




## FEELUX VOEDING

	Omschrijving	Eigenschappen	Output	Input	Afmetingen	Andere	Voor toestel	
ref. 443 FL 363001	6-way distributor + power	15 W	24 VDC	230 VAC	121 x 45 x 16 mm	IP20	Diva 2 Spot	
ref. 443 FL 363002	6-way distributor + power	30 W	24 VDC	230 VAC	150 x 41 x 31 mm	IP20	Diva 2 Spot	
ref. 443 FL 363003	6-way distributor + power	75 W	24 VDC	230 VAC	180 x 60 x 32 mm	IP20	Diva 2 Spot	

## TECHNOLUX VOEDING

	Omschrijving	Eigenschappen	Output	Input	Afmetingen	Andere	Voor toestel
ref. 401 TRL-10W350	Driver niet dimbaar (1 - 8 LEDs)	Constante stroom 350 mA	3 - 34 V	230 VAC	123 x 33 x 20 mm	IP20	ELIE
ref. 401 TRL-17W350	Driver niet dimbaar (1 - 12 LEDs)	Constante stroom 350 mA	3 - 49 V	230 VAC	122 x 38 x 28 mm	IP20	ELIE
ref. 401 TRL-20W350	Driver niet dimbaar (8 - 17 LEDs)	Constante stroom 350 mA	26 - 57 V	230 VAC	102 x 51 x 30 mm	IP20	ELIE
ref. 401 TRL-17W350D	Driver dimbaar door faseafsnijding of Push-function (1 - 12 LEDs)	Multi spanning - Multi stroom (regelbaar via Dip-Switch)	I: 350/500/700 mA V: 12/24/28 VDC	230 VAC	166 x 47 x 35 mm	IP20	ELIE
ref. 401 TRL-25W350DD	Driver DALI, 1-10 V of Push-function (1 - 20 LEDs)	Multi spanning - Multi stroom (regelbaar via Dip-Switch)	I: 350/500/700/900/ 1050 mA V: 48 VDC	230 VAC	125 x 79 x 22 mm	IP20	ELIE