

LUCHTMONDEN EN -ROOSTERS

De luchtroosters en zuigmonden Codumé werden ontworpen voor toepassing in alle ventilatiesystemen. Dit zowel voor pulsie als extractie, of als luchttoevoer. Alle modellen van klein tot groot zijn stevig gemaakt, eenvoudig te plaatsen, en diskreet in te bouwen.

Luchttoevoer


Elk ventilatiesysteem, zowel in pulsie als extractie, heeft voldoende compensatielucht nodig om goed te kunnen werken. Bij afzuigsystemen is het nodig minstens 1dm² vrije lichtdoorlaat te voorzien per 100m³ afgezogen lucht. Luchttoevoerroosters moeten altijd zo ver mogelijk van de afzuigroosters of extractieventilatoren geplaatst worden, liefst tegenover elkaar. Er moet voor gezorgd worden dat de verse lucht die binnenstroomt via de luchttoevoerroosters het ganse lokaal ververst.

Wandrooster type 650

- Niet afsluitbare wandroosters met geschanste horizontale schoepen
- Bepaling door middel van schroeven
- Stalen constructie
- Gefosfateerd en in wit gelakt (RAL9010)

Afmetingen

Opening (mm) *	Buitenmaat (mm)	Debiet m ³ /u **
230x152	235x184	175-300
305x203	337x235	300-600
406x203	438x235	500-900
406x305	457x356	700-1650
610x203	643x235	600-1500
610x305	661x356	1000-2500
610x406	661x457	1500-2150


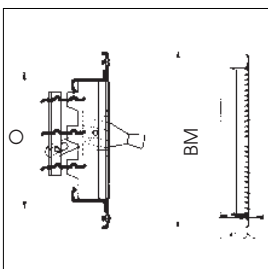


Wandrooster type 661

- Wandroosters met geschanste verticale schoepen naar links en rechts
- Bepaling door middel van schroeven
- Voorzien van een volumeregelklep

Afmetingen

Opening (mm) *	Buitenmaat (mm)	Debiet m ³ /u **
203x152	235x184	150-250
305x203	337x235	250-425
406x203	438x235	380-1000
406x305	457x356	600-1000
610x203	643x235	600-1050
610x305	661x356	1000-1300
610x406	661x457	1300-1850


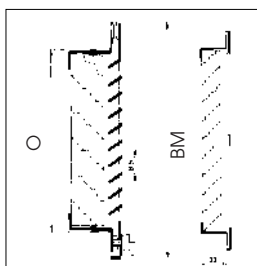


Binnenrooster type 670

- Met filter (dikte 25 %)
- Voor wand of kanaalmontage
- Staal wit gemoffeld RAL9010
- Vrije doorlaat 75 %

Afmetingen

Opening (mm) *	Buitenmaat (mm)	Debiet m ³ /u **
508x254	566x312	745
508x406	566x464	1490
508x508	566x566	1870
635x508	693x566	2300




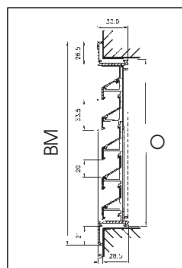
LUCHTMONDEN EN -ROOSTERS

Muurrooster type GEA-N

- Geanodiseerde aluminium muurroosters
- Met muggengaas in inox 18/8 - 2.3 x 2.3mm
- Inbouw diepte : 28.5 mm
- Aanslagkader : 21 mm
- Klipsveren voor bevestiging in optie leverbaar
- Vrije luchtdoorlaat 50%

Afmetingen

Opening (mm) *	Buitenmaat (mm)	Debiet m3/u **
203x152	235x184	175- 300
300x200	342x242	250- 400
400x200	442x242	350- 550
400x300	442x342	500- 800
600x300	642x342	750- 1200
600x400	642x442	1100- 1850

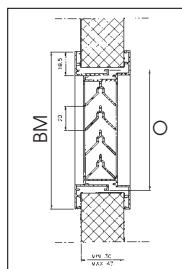


Deurorooster type GPO

- Geanodiseerde aluminium deuroosters
- Geleverd met tegenkader en voorzien van de nodige schroeven voor plaatsing

Afmetingen

Opening (mm) *	Buitenmaat (mm)	Debiet m3/u **
200x100	230x130	60-90
400x200	430x230	500-700
500x300	530x330	700-900
600x400	630x430	900-1200
425x75	505x105	90-120

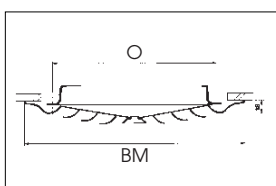


Ronde plafandrooster type 15

- Met vaste uitspringende rokken
- Stalen constructie
- Bevestiging door middel van schroeven
- Gefosfateerd en in wit gelakt (RAL9010)

Afmetingen

Opening (mm) *	Buitenmaat (mm)	Debiet m3/u **
Ø 203	Ø 303	150-350
Ø 305	Ø 405	250-550
Ø 356	Ø 456	425-700



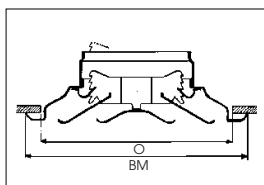
LUCHTMONDEN EN -ROOSTERS

Vierkante plafondrooster type 16

- Stalen constructie
- Gefosfateerd en in wit gelakt (RAL9010)
- Bevestiging door middel van schroeven

Afmetingen

Opening (mm) *	Buitenmaat (mm)	Debiet m ³ /u **
Ø 648	Ø 743	900
Ø 740	Ø 856	1400
Ø 924	Ø 1081	1800
Ø 1103	Ø 1286	2800

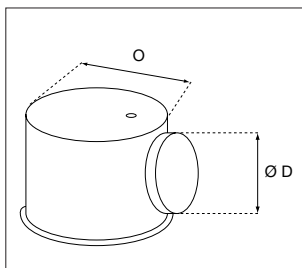


Zuigplenum voor rooster type 15 & 16

- Stalen constructie met zijdelingse aansluiting van het ventilatiekanaal

Afmetingen

Opening (mm) *	Ø mof
203	125
305	160
356	200
650	250
740	315
925	355
1100	400


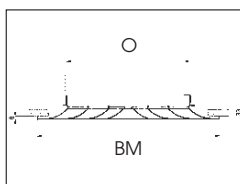


Vierkante plafondrooster type 25

- Met horizontale luchtspreiding
- Bevestiging door middel van schroeven
- Stalen constructie
- Gefosfateerd en in wit gelakt (RAL9010)

Afmetingen

Opening (mm)	Buitenmaat (mm) *	Uitsnijding	Debiet m ³ /u **
203	350	280	150-350
305	450	380	250-550
356	500	430	425-700
457	619	555	700-1500




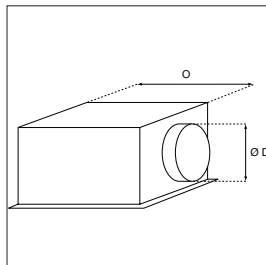
LUCHTMONDEN EN -ROOSTERS

Zuigplenum voor rooster type 25

- Stalen constructie met zijdelinse aansluiting van het ventilatiekanaal

Afmetingen

Opening (mm) *	Ø mof
280	125
380	160
430	200
530	315

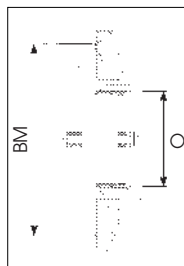


Ronde regelbare zuigmond type BRS

- Ronde zuigring en regelbare sluitklep uit onbreekbare witte kunststof
- Voor montage in ventilatiekanalen, plafonds en muren
- Bijzonder geschikt voor ventilatie van sanitaire lokalen

Afmetingen

Opening (mm) *	Buitenmaat (mm)	Debiet m ³ /u **
Ø 80	Ø 115	30-80
Ø 100	Ø 143	90-125
Ø 125	Ø 158	100-150
Ø 160	Ø 195	125-175
Ø 200	Ø 240	175-250

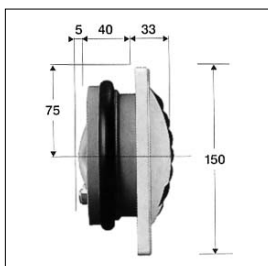


Automatische regelende zuigmond type BOBAP

- Voor afzuiging in GMV systemen
- Automatische debietregeling volgens de tegen-druk
- Laag geluidsniveau en eenvoudig te reinigen
- Wit omhulsel en regelement uit silicone

Afmetingen

Opening (mm) *	Buitenmaat (mm)	Debiet m ³ /u **
Diam. 125	150x150	15
Diam. 125	150x150	25
Diam. 125	150x150	50
Diam. 125	150x150	60
Diam. 125	150x150	75
Diam. 125	150x150	90



* Nominale afmeting bij bestelling op te geven. Stemt overeen met de uit te sparen opening, behalve voor type 25

** Gemiddeld debiet = nuttige doorlaat x 3600 x 2.7 m/sec (ongeveer).