







**Polet**

**Tuinspaden**

· Gehard staal 47-50 Hrc

Bestelnr.	Afmetingen mm	Gewicht kg
<b>Essen T-steel</b>		
01.66.55.68 	280x180	1,92
37.05.79.39* 	280x180	1,95
01.66.54.67 	320x160	1,97
37.05.87.47* 	320x160	2,00
<b>Kunststof T-steel met glasvezelkern, tot 5x sterker dan houten steel</b>		
37.05.76.36* 	280x180	2,32
37.05.84.44* 	320x160	2,37

\* Met 2 voetsteunen

**Grondwerkerspaden**

· Gehard staal 47-50 Hrc  
· Met 2 voetsteunen

Bestelnr.	Afmetingen mm	Gewicht kg
<b>Essen T-steel</b>		
01.66.56.69 	380x140	2,50
01.66.57.70 	420x130	2,15
<b>Kunststof T-steel met glasvezelkern, tot 5x sterker dan houten steel</b>		
01.66.58.71 	380x140	2,50