

ENCLOSURE FOR COMMAND DEVICES, 22MM, ROUND, ENCLOSURE MATERIAL PLASTIC, ENCLOSURE TOP PART YELLOW, WITH PROTECTIVE COLLAR, 1 COMMAND POINT PLASTIC, A=EM. STOP MUSH. PUSHB. RED, 40MM, ROTATE TO UNLATCH, 1NC, 1NC, SCREW TERMINAL, BASE MOUNTING, TOP AND BOTTOM 1 X M20 EACH



Figure similar

productmerksnaam	SIRIUS ACT
productbenaming	Commando- en meldapparatuur
uitvoering van het product	Behuizing
bestelnr. fabrikant	<ul style="list-style-type: none"> • van de bijgeleverde contactmodule A1 = 3SU1400-2AA10-1CA0, A2 = 3SU1400-2AA10-1CA0 3SU1400-2AA10-1CA0 • van de bijgeleverde contactmodule op de bedieningsplaats A 1 3SU1400-2AA10-1CA0 • van de bijgeleverde contactmodule op de bedieningsplaats A 2 3SU1400-2AA10-1CA0 • van de bijgeleverde houder A = 3SU1500-0AA10-0AA0 3SU1500-0AA10-0AA0 • van de bijgeleverde houder op de bedieningsplaats A 3SU1500-0AA10-0AA0 • van de bijgeleverde bediening A = 3SU1000-1HB20-0AA0 3SU1000-1HB20-0AA0 • van de bijgeleverde bediening op de bedieningsplaats A 3SU1000-1HB20-0AA0 • van de bijgeleverde lege behuizing 3SU1801-0AA00-0AC2
Behuizing:	
uitvoering van de behuizing	met beschermkraag
vorm van het front van de behuizing	vierkant

materiaal van de behuizing	kunststof
aantal bedieningsplaatsen	1
productbestanddeel	
<ul style="list-style-type: none"> • NOOD-HALT-apparaat • beschermkraag 	Ja Geen
kleur	
<ul style="list-style-type: none"> • van het bovenste gedeelte van de behuizing 	geel
toestand bij levering	
<ul style="list-style-type: none"> • als bouwset • vooraf bedraad op montagerail 	Geen Geen
bevestigingswijze van de behuizing	verticaal

Activeringselement:

uitvoering van het bedieningselement	NOODSTOP-paddenstoelknop
productuitrusting	
<ul style="list-style-type: none"> • schakelblokkering 	Geen
productuitbreiding optioneel verlichtingsmiddel	Geen
kleur	
<ul style="list-style-type: none"> • van het bedieningselement 	Rood
materiaal van het bedieningselement	kunststof
vorm van het bedieningselement	rond
aantal contactmodules	2

Frontring:

productbestanddeel frontring	Geen
uitvoering van de frontring	Standaard

Houder:

materiaal van de houder	Kunststof
--------------------------------	-----------

Weergave:

aantal LED-modules	0
---------------------------	---

Algemene technische gegevens:

productfunctie	
<ul style="list-style-type: none"> • het positief openen • NOODSTOP-functie • NOOD-HALT-functie 	Ja Ja Ja
beschermingsklasse IP	IP66, IP67, IP69 (IP69K)
beschermingsklasse NEMA	NEMA 1, 2, 3, 3R, 4, 4X, 12K
schokbestendigheid	
<ul style="list-style-type: none"> • volgens IEC 60068-2-27 • voor toepassingen bij het spoor volgens EN 61373 	halve sinusgolf 50g / 11 ms categorie 1, klasse B
trillingsbestendigheid	
<ul style="list-style-type: none"> • volgens IEC 60068-2-6 	10 ... 500 Hz: 5g

<ul style="list-style-type: none"> • voor toepassingen bij het spoor volgens EN 61373 	categorie 1, klasse B
componentcodering	
<ul style="list-style-type: none"> • volgens EN 61346-2 	S
<ul style="list-style-type: none"> • volgens EN 81346-2 	S
continustroom van de leidingbeveiliging C-karakteristiek	10 A; voor een kortsluitstroom kleiner dan 400 A
continustroom van de DIAZED-smeltpatroon snel	10 A
continustroom van de DIAZED-smeltpatroon gG	10 A

Hoofdstroomkring:

bedrijfsspanning	
<ul style="list-style-type: none"> • bij AC <ul style="list-style-type: none"> — bij 50 Hz nominale waarde — bij 60 Hz nominale waarde • bij DC <ul style="list-style-type: none"> — nominale waarde 	5 ... 500 V 5 ... 500 V 5 ... 500 V

Hulpstroomkring:

uitvoering van het contact van de hulpcontacten	Zilverlegering
aantal verbreekcontacten	
<ul style="list-style-type: none"> • voor hulpcontacten 	2
aantal maakcontacten	
<ul style="list-style-type: none"> • voor hulpcontacten 	0
aantal wisselcontacten	
<ul style="list-style-type: none"> • voor hulpcontacten 	0

Aansluitingen/ klemmen:

uitvoering van de elektrische aansluiting	
<ul style="list-style-type: none"> • van modules en toebehoren 	Schroefaansluiting
uitvoering van de elektrische aansluiting aan de behuizing	Kabelgeleiding boven en onder elk 1 x M20
aanhaalmoment van de bouten in de houder	1 ... 1,2 N·m
aanhaalmoment	
<ul style="list-style-type: none"> • bij schroefaansluiting 	0,8 ... 0,9 N·m

Interfaces:

uitvoering van de interface	
<ul style="list-style-type: none"> • voor communicatie 	zonder

Omgevingsomstandigheden:

omgevingstemperatuur	
<ul style="list-style-type: none"> • tijdens bedrijf • tijdens opslag 	-25 ... +70 °C -40 ... +80 °C

Inbouw/ bevestiging/ afmetingen:

bevestigingswijze	
• van modules en toebehoren	Bodembevestiging
hoogte	85 mm
breedte	85 mm
diepte	112,5 mm
vorm van de inbouwopening	rond

Toebehoren:	
aantal opschriftplaatjes	0
markering van het opschriftplaatje voor commandoapparaten	A = I

Approbaties/certificaten

General Product Approval	Declaration of Conformity
---------------------------------	----------------------------------



Test Certificates	Shipping Approval	other
--------------------------	--------------------------	--------------

[Werksbescheinigung](#)
[gen](#)

[spezielle](#)
[Prüfbescheinigung](#)
[en](#)



[Bestätigungen](#)

Verdere informatie

Informatie- en downloadcenter (catalogi, brochures,...)

<http://www.siemens.com/industrial-controls/catalogs>

Industry Mall (online-bestelsysteem)

<https://mall.industry.siemens.com/mall/nl/nl/Catalog/product?mlfb=3SU18010NB002AC2>

CAX-online-generator

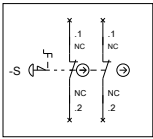
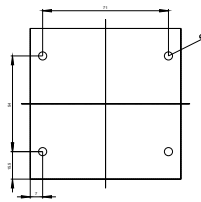
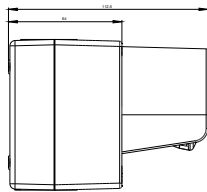
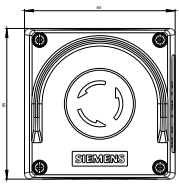
<http://support.automation.siemens.com/WW/CAXorder/default.aspx?lang=en&mlfb=3SU18010NB002AC2>

Service&Support (handboeken, gebruiksaanwijzingen, certificaten, prestatiegrafieken, FAQ's,...)

<https://support.industry.siemens.com/cs/ww/nl/ps/3SU18010NB002AC2>

Fotodatabank (productfoto's, 2D-maatschetsen, 3D-modellen, apparaatschakelschema's, EPLAN macro's, ...)

http://www.automation.siemens.com/bilddb/cax_de.aspx?mlfb=3SU18010NB002AC2&lang=en



SIEMENS

3SU18.1.(NB,NC)0_01_4_IEC.DXF

Laatste wijziging:

12.05.2016