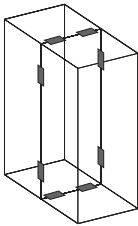


# Koppeltechniek

## Koppeling op de standplaats



### 1 Snelkoppeling, ééndelig

Voor TS/TS en FR(i)/FR(i)

Eenvoudig de schroeven indraaien, snelkoppeling met een hamer intikken en vastzetten.

**Materiaal:**

Plaatstaal, verzinkt, gechromateerd

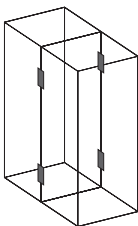
**Levering:**

Incl. bevestigingsmateriaal

LE	Bestelnr. TS
6 st.	8800.500

**Opmerking:**

Inbouw bij FR(i) alleen aan de horizontale kastprofielen mogelijk.



### 2 Snelkoppeling, driedelig

Voor TS/TS

Eenvoudig inhangen, op sluitplaat aansluiten en vastzetten.

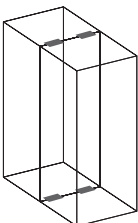
**Materiaal:**

Plaatstaal, verzinkt, gechromateerd

**Levering:**

Incl. bevestigingsmateriaal

LE	Bestelnr. TS
6 st.	8800.590



### 3 Profielspanners, horizontaal

Voor TS/TS, TS/PS en FR(i)/FR(i)

Voor montage aan de horizontale behuizingprofielen.

**Materiaal:**

Staalwerk, verzinkt, gechromateerd

**Levering:**

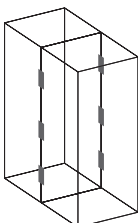

Incl. bevestigingsmateriaal

LE	Bestelnr. TS
4 st.	8800.400

Duits patent nr. 197 35 251

Frans patent nr. 98 104 58

Japans patent nr. 2 965 975



### 4 Profielspanners verticaal

Voor TS/TS

Voor montage aan de verticale kastprofielen.

**Materiaal:**

Plaatstaal, verzinkt, gechromateerd

**Levering:**

Incl. bevestigingsmateriaal

LE	Bestelnr. TS
6 st.	8800.410

Duits patent nr. 197 35 251

Frans patent nr. 98 104 58

Japans patent nr. 2 965 975