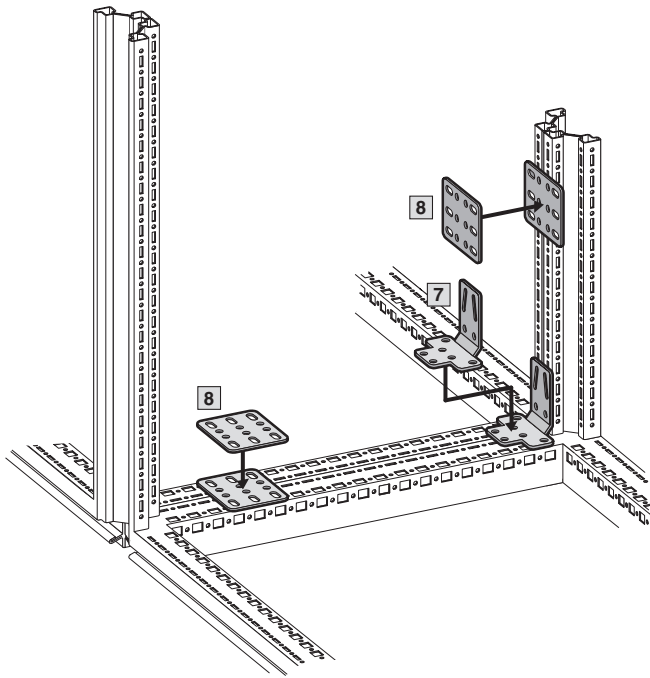


Koppeltechniek

Koppeling voor transport



Voor transport van gekoppelde behuizingen

- 7** Koppelhoek voor TS/TS
- 8** Bevestigingsbeugels voor TS/TS en TS/PS

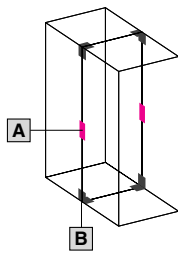
Opmerking:

- Bovendien kunnen ter versterking buitenkoppelingen (zie pagina 929), worden toegepast.
- Bij kraantransport van grotere, zwaardere kastcombinaties adviseren wij bovendien de combihoeken TS 4540.000, zie pagina 931.

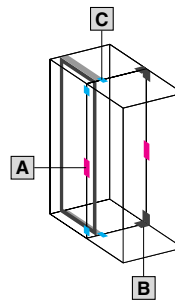
! Bovendien is noodzakelijk:

Voor beschermklasse IP 55: halverwege de kashoogte steeds een snelkoppeling, zie pagina 928. Profielspanners, zie pagina 928 – 929.

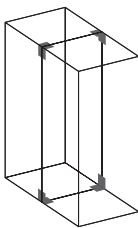
Opmerkingen voor het transport van gekoppelde behuizingen, zie pagina 929.



- A** 2 snelkoppelingen, **TS 8800.500** (zie pagina 928).
- B** 4 koppelhoeken **TS 8800.430** (zie pagina 930).



- A** 2 snelkoppelingen, **TS 8800.500** (zie pagina 928).
- B** 2 koppelhoeken **TS 8800.430** (zie pagina 930).
- C** 4 bevestigingsbeugels **TS 4582.500** (zie pagina 930) wanneer de koppelhoeken door bijvoorbeeld componenten zoals bijv. grote zwenkramen, niet kunnen worden gemonteerd.



7 Koppelhoek

Voor TS/TS

Voor een stabiele koppeling van behuizingen tijdens transport.

Montage naar keuze

- horizontaal en verticaal met 8 plaatschroeven
- horizontaal met 2 schroeven en insteekmoeren M8, verticaal met 4 plaatschroeven worden gemonteerd.

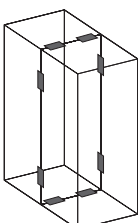
Materiaal:

Plaatstaal, verzinkt, gechromateerd

Levering:

Incl. bevestigingsmateriaal

LE	Bestelnr. TS
4 st.	8800.430



8 Koppelplaatjes

voor TS/TS en TS/PS

Voor extra stabilisatie of wanneer bijvoorbeeld een:

- montageplaatshouder
- zwenkraam
- railsteun de inbouw van koppelhoeken verhindert.

Materiaal:

Plaatstaal, verzinkt, gechromateerd

Levering:

Incl. bevestigingsmateriaal

LE	Bestelnr. TS
4 st.	4582.500

+ Toebehoren:

Voor montage aan het verticale TS kastprofiel: Insteekmoeren M8, TS 8800.808, zie pagina 1005.