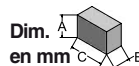
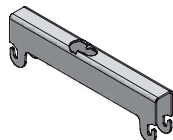


Fig. Type Exéc. Dim. en mm Poids N° d'article



Etriers

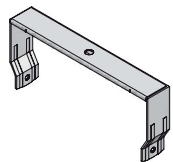
Nous offrons plusieurs possibilités différentes pour suspendre des gaines et chemins de câbles. En plus de l'étrier supérieur à fixation sans vis, il y a des étriers pour porteurs de câbles avec couvercle. L'étrier intérieur permet de faire un montage 'invisible' du fait que l'étrier est installé complètement à l'intérieur de la gaine à câbles.



Etrier supérieur

Pour une suspension centrale des porteurs de câbles avec tige filetée M10. Se place d'un mouvement rotatif en dessous du rebord double du porteur de câbles. Peut être déplacé postérieurement.

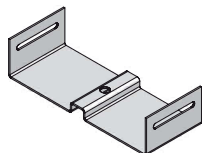
Type	Exéc.	Dim. en mm	Poids	N° d'article
Etrier supérieur 070	GS	56x24x72	0,100	810.10.09
Etrier supérieur 120	GS	56x24x122	0,160	811.20.09
Etrier supérieur 200	GS	56x24x202	0,250	812.30.09
Etrier supérieur 250	GS	56x24x252	0,310	813.40.09
Etrier supérieur 330	GS	56x24x332	0,405	813.50.09



Etrier supérieur pour porteur de câbles équipé de couvercle

Pour une suspension centrale des porteurs de câbles avec tige filetée M10 et devant être équipés d'un couvercle. Fixation avec vis M6x10 et écrou M6 dans les perforations latérales du porteur de câbles. Les couvercles peuvent être glissés plus tard sous l'étrier.

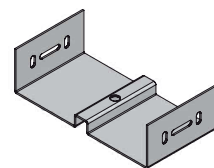
Type	Exéc.	Dim. en mm	Poids	N° d'article
Etrier supérieur 070	GS	97x35x70	0,170	865.10
Etrier supérieur 120	GS	97x35x120	0,198	865.20
Etrier supérieur 200	GS	97x35x200	0,245	865.30
Etrier supérieur 250	GS	97x35x250	0,275	865.40



Etrier intérieur

Pour une suspension centrale et invisible des porteurs de câbles, avec tige filetée M10. Fixation avec vis M6x10 et écrou M6 dans les perforations latérales du porteur de câbles. Un écrou M10 dans la fente du fond permet d'intégrer la tige filetée M10.

Type	Exéc.	Dim. en mm	Poids	N° d'article
Etrier intérieur 070	GS	48x80x70	0,185	814.10
Etrier intérieur 100	GS	48x80x100	0,240	820.10.00
Etrier intérieur 120	GS	48x80x120	0,245	814.20
Etrier intérieur 150	GS	48x80x150	0,300	820.15.00
Etrier intérieur 200	GS	48x80x200	0,335	814.30
Etrier intérieur 250	GS	48x80x250	0,395	814.40
Etrier intérieur 300	GS	48x80x300	0,590	820.30.00



Etrier intérieur

Pour une suspension centrale et invisible des porteurs de câbles, avec tige filetée M10. Fixation avec vis M6x10 et écrou M6 dans les perforations latérales du porteur de câbles. Un écrou M10 dans la fente du fond permet d'intégrer la tige filetée M10.

Type	Exéc.	Dim. en mm	Poids	N° d'article
Etrier intérieur 070	INOX	48x80x70	0,200	7038.07.30
Etrier intérieur 100	INOX	48x80x100	0,240	7038.10.30
Etrier intérieur 120	INOX	48x80x120	0,270	7038.12.30
Etrier intérieur 150	INOX	48x80x150	0,300	7038.15.30
Etrier intérieur 200	INOX	48x80x200	0,350	7038.20.30
Etrier intérieur 250	INOX	48x80x250	0,420	7038.25.30
Etrier intérieur 300	INOX	48x80x300	0,490	7038.30.30
Etrier intérieur 330	INOX	48x80x330	0,530	7038.33.30