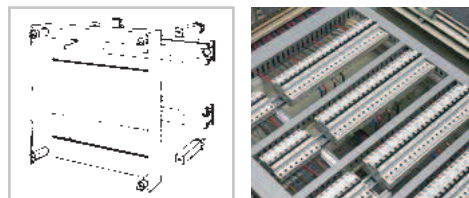


Fonctions pour appareillage modulaire

Toutes les fonctions sont communes pour les 3 types d'armoires: IP43 - IP54 - VP Steel

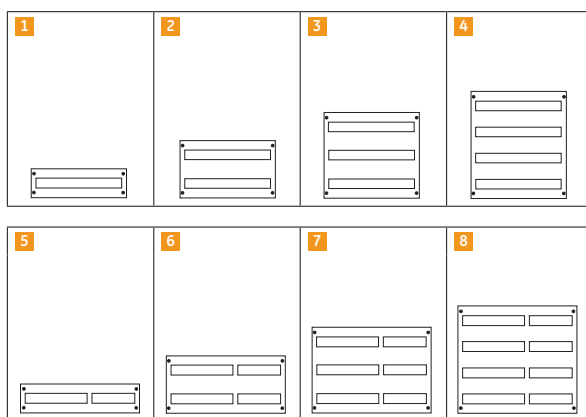
Contenu

- Rails DIN
- Une plaque de recouvrement avec découpe (46 mm)
- Accessoires de montage



Fonctions pour appareillage modulaire

Hauteur (rangées)	(mm)	No. Réf.	No. Réf.	No. Réf.
		12 mod. (250 mm)	24 mod. (500 mm)	36 mod (750 mm)
1	150	824017 1	824033 1	824085 5
2	300	824018 2	824034 2	824086 6
3	450	824019 3	824035 3	824087 7
4	600	824020 4	824036 4	824088 8
1	300 ⁽¹⁾	824113 1	824116 1	-
2	450 ⁽¹⁾	824114 2	824117 2	-
3	600 ⁽¹⁾	824115 3	824118 3	-




(1) Recommandé si des goulottes de câblage et/ou le système Moduclic sont utilisés.
Distance entre les rails DIN: 200 mm.

Fonctions pour bornes

Contenu

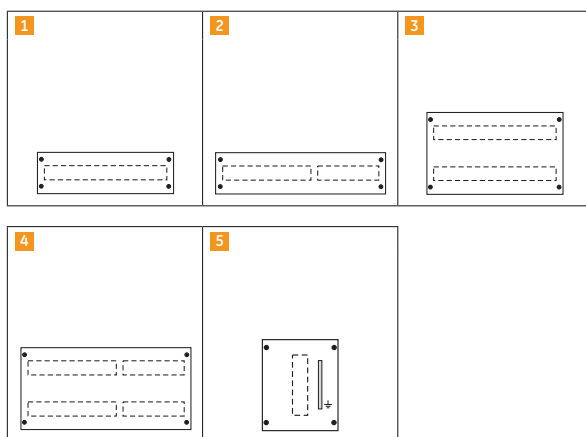
- Rails DIN
- Une plaque de recouvrement (pleine)
- Accessoires de montage



Fonctions pour bornes

Hauteur (rangées)	(mm)	No. Réf.	No. Réf.	No. Réf.
		12 mod. (250 mm)	24 mod. (500 mm)	36 mod (750 mm)
1	150	824008 1	824037 1	824083 2
2	300	824009 3	824038 3	824084 4
1	300	824112 1	824119 1	-
1	300	824410 5 ⁽¹⁾	-	-
1	600	824409 5 ⁽²⁾	-	-

1 2 3 4 Rail DIN pour bornes - pose horizontale
5 Rail DIN pour bornes - pose verticale



(1) Contient aussi une barre de terre Cu 12x5 taraudée, 13 cavaliers et une bride d'interconnection de 2 barres de terre.
(2) Contient aussi une barre de terre Cu 12x5 taraudée, 21 cavaliers et une bride d'interconnection de 2 barres de terre.