



CorePro LEDtube EM/ Mains

CorePro LEDtube 1200mm 14.5W840

Le CorePro LEDtube est une solution LED économique qui convient au remplacement des lampes fluorescentes T8. Le produit crée un effet d'éclairage naturel à utiliser dans les applications d'éclairage général et est synonyme d'économies d'énergie immédiates, ce qui en fait une solution respectueuse de l'environnement.

Données du produit

Caractéristiques générales

Culot	G13 [Medium Bi-Pin Fluorescent]
Conforme à la directive RoHS UE	Oui
Durée de vie nominale (nom.)	30000 h
Cycle d'allumage	200000X

Photométries et Colorimétries

Code couleur	840 [CCT de 4000K]
Flux lumineux (nom.)	1600 lm
Température de couleur proximale (nom.)	4000 K
Variation des coordonnées trichromatiques en fonction du temps de fonctionnement	<6
Indice de rendu des couleurs (nom.)	80
LLMF à la fin de la durée de vie nominale (nom.)	70 %

Caractéristiques électriques

Fréquence d'entrée	50 à 60 Hz
Puissance (valeur nominale)	14,5 W
Heure de démarrage (nom.)	0,5 s

Temps de chauffage à 60% du flux lumineux (nom.)	0.5 s
Facteur de puissance (nom.)	0.9
Tension (nom.)	220-240 V

Températures

T-ambiante (max.)	45 °C
Température ambiante (min.)	-20 °C
Température de stockage (max.)	65 °C
Température de stockage (min.)	-40 °C
Température maximum du boîtier (nom.)	40 °C

Gestion et gradation

Intensité réglable	Non
--------------------	-----

Matériaux et finitions

Matériaux des ampoules	Glass
Longueur du produit	1200 mm

CorePro LEDtube EM/Mains

Normes et recommandations

Classe énergétique	A+
Produit à faible consommation	oui
Marques d'homologation	Déclaration CE RoHS compliance Certificat KEMA
Consommation d'énergie kWh/1 000 h	15 kWh

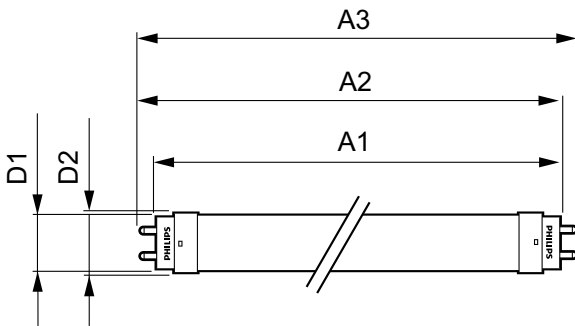
Données logistiques

Code de produit complet	871869671107100
Désignation Produit	CorePro LEDtube 1200mm 14.5W840

Code barre produit (EAN)	8718696711071
Code de commande	71107100
Local Code	CTEM120SO14W840
Unité d'emballage	1
Conditionnement par carton	10
Code industriel (12NC)	929001338802
Poids net (pièce)	0,215 kg

Mises en garde et sécurité


Schéma dimensionnel



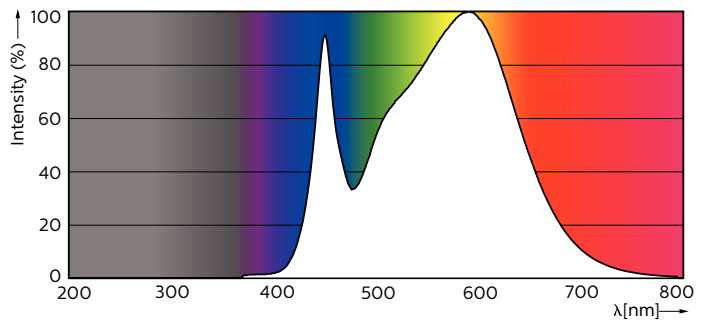
TLED 4ft 14.5-36W 1600lm 4000K G13 Ess

Product	D1	D2	A1	A2	A3
CorePro LEDtube 1200mm 14.5W840	25,7 mm	28 mm	1198 mm	1205 mm	1212 mm

Données photométriques



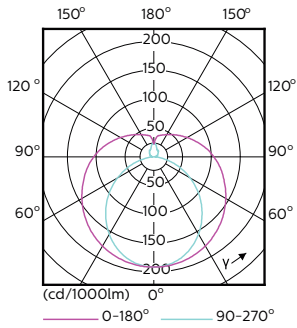
LEDtube 1200mm 15W G13 840 1600lm



LEDtube 1500mm 20W G13 840 2200lm

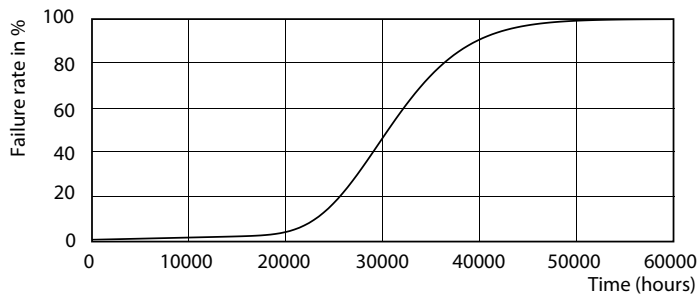
CorePro LEDtube EM/Mains

Données photométriques

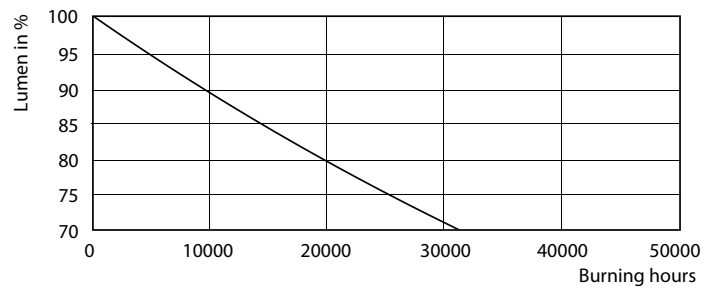


LEDtube 1500mm 20W G13 840 2200lm

Durée de vie



LEDtube 1500mm 20W G13 840 2200lm



LEDtube 1500mm 20W G13 840 2200lm

