





QTU LED PANEL VOIR PAGE 77

Référence	Description	Pour l'appareil	
DRIVERS NON DIMMABLES			
401 QTD30W5	Driver non dimmable 30 W 3450 lm 5 ans garantie	QT LED Panel	
401 QTD36W5	Driver non dimmable 36 W 4150 lm 5 ans garantie	QT LED Panel	
401 QTD30W5WIE	Driver non dimmable 30 W 3450 lm 5 ans garantie + connecteur Wieland GST18i3	QT LED Panel	
DRIVERS DIMMABLES			
401 QTD36W1-10	Driver dimmable 1-10 V 36 W 4100 lm 5 ans garantie	QT LED Panel	
ACCESSOIRES			
401 QTFRR30120	Cadre d'encastrement pour des plafonds en Gyproc 30 x 120	QT LED Panel 30 x 120	
401 QTFRR6060	Cadre d'encastrement pour des plafonds en Gyproc 60 x 60	QT LED Panel 60 x 60	
401 QTFRS30120	Cadre de montage apparent 30 x 120	QT LED Panel 30 x 120	
401 QTFRS6060	Cadre de montage apparent 60 x 60	QT LED Panel 60 x 60	
401 QTPEND	Set de suspension	QT LED Panel	