

Velite applique

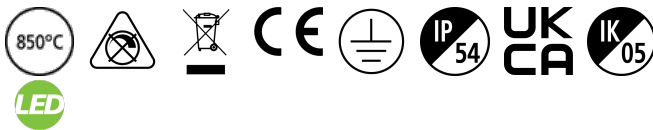
VELITE WALL ROUND Sensor WHITE 3000K

0047817



Caractéristiques

- Gamme complète de luminaires LED aux lignes épurées destinée à l'éclairage extérieur - Luminaires muraux en fonte d'aluminium de formes variées. Hautes performances : flux lumineux jusqu'à 830lm. Disponibles en blanc chaud (3000K) - IRC: 80 - SDCM: 5. Conception thermique très efficace.



PRÉSENTATION DU PRODUIT

IPC Code	0047817
Nom du produit	VELITE WALL ROUND Sensor WHITE 3000K
Technologie	LED
Caisson	Aluminium
Montage	Installation en saillie au mur
Environnement	External
Application générale	Résidentiel & Consommateur
Classe ETIM	EC002892
E-number FI	4579195
E-number SE	7703131
Flux lumineux (lm)	830
Efficacité système lm/W	69
LOR (%)	100
Température de couleur (K)	3000
Couleur de lumière	Blanc chaud
IRC (Ra)	80
Variation SDCM	SDCM5
Angle de faisceau (°)	108
Groupe de risques photobiologiques	RG0
Consommation électrique totale (W)	12
Protection électrique	Class I
Type d'appareillage	Ballast électronique
Dimmable	No
Niveau de scintillement LED	Elevé (>40%)
Durée de vie moyenne (nominal) (hr)	30000
Couleur du corps	RAL 9016 - Traffic white / Bezel
Indice de protection IP	IP54
Indice de protection IK	IK05
Code EAN	5410288478173

TABLEAU DE DONNÉES

Velite applique

VELITE WALL ROUND Sensor WHITE 3000K

0047817

Données générales

IPC Code	0047817
Nom du produit	VELITE WALL ROUND Sensor WHITE 3000K
Technologie	LED
Caisson	Aluminium
Montage	Installation en saillie au mur
Environnement	External
Application générale	Résidentiel & Consommateur
Température de fonctionnement (°C)	-20°C - 45°C
Classe ETIM	EC002892
E-number FI	4579195
E-number SE	7703131

Données optiques

Flux lumineux (lm)	830
Efficacité système lm/W	69
LOR (%)	100
Température de couleur (K)	3000
Couleur de lumière	Blanc chaud
IRC (Ra)	80
Variation SDCM	SDCM5
Ajustement de la température de couleur	Non
Angle de faisceau (°)	108
Type de distribution	Direct
Groupe de risques photobiologiques	RG0

Caractéristiques électriques

Consommation électrique totale (W)	12
Actuel (A)	0.06
Tension secteur (V)	220-240V~
Facteur de puissance de la lampe	0.9
Taux d'harmonique (à 230V, 50Hz, à 100% max du taux de gradation)	10
Protection électrique	Class I
Type d'appareillage	Ballast électronique
Dimmable	No
Courant driver (mA)	300
Courant d'appel (A)	25
Durée du courant d'appel (µs)	200
Test au fil incandescent	850
Fréquence nominale (Hz)	50/60Hz
Niveau de scintillement LED	Elevé (>40%)
Max. Luminaires par disjoncteur 10A	23
Max.luminaires par disjoncteur 13A C	20
Max. Luminaires par disjoncteur 16A	20
Max. Luminaires par disjoncteur 20A C	15

Durée de vie

Durée de vie moyenne - L70 B50	30000
--------------------------------	-------

Velite applique VELITE WALL ROUND Sensor WHITE 3000K 0047817

Durée de vie moyenne - L80 B50	20000
Durée de vie moyenne - L90 B50	12000
Durée de vie moyenne (nominal) (hr)	30000

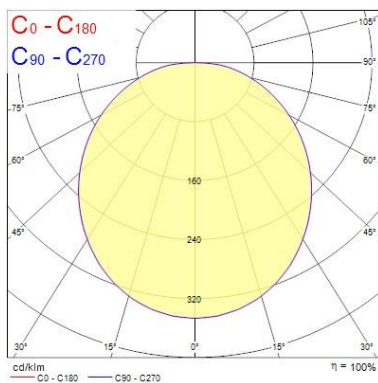
Données physiques

Couleur du corps	RAL 9016 - Traffic white / Bezel
Indice de protection IP	IP54
Indice de protection IK	IK05
Finition du diffuseur	Opal
Matériau du diffuseur	PC Polycarbonate
Longueur (mm)	202
Largeur (mm)	202
Hauteur nominale du produit (mm)	50
Poids (kg)	0.902

Emballage

Type d'emballage	Carton
Code EAN	5410288478173
Longueur simple de l'emballage (cm)	24.2
Largeur unitaire de l'emballage (cm)	9.1
Profondeur emballage unitaire (cm)	23.7
DUN14 (extérieur)	15410288478170
unités par emballage extérieur	6
Longueur / hauteur de l'emballage extérieur (cm)	74.3
largeur de l'emballage extérieur (cm)	21.3
Profondeur de l'emballage extérieur (cm)	26.0

PHOTOMÉTRIE

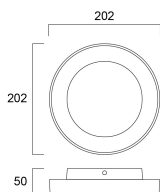


Distance [m]	Cone diameter [m]	E _v (0°) [lx]	E _v (CO) [lx]
0.5	1.44	1238	114
1.0	2.89	309	29
1.5	4.33	138	13
2.0	5.78	77	7
2.5	7.22	50	5
3.0	8.67	34	3

Distance [m] Cone diameter [m]
C0 - C180 (Half beam angle: 110.6°) Illuminance [lx]

SCHÉMAS TECHNIQUES

Velite applique VELITE WALL ROUND Sensor WHITE 3000K 0047817

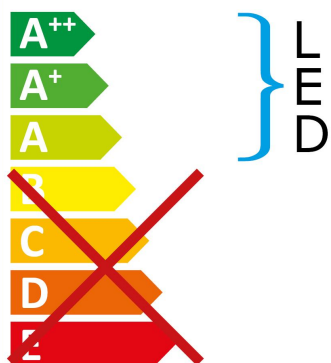


SYLVANIA

0047817



Ce luminaire
comporte des lampes
à LED intégrées.




Les lampes de ce luminaire
ne peuvent pas être
changées.

874/2012





Velite applique VELITE WALL ROUND Sensor WHITE 3000K 0047817



Ce luminaire comporte des lampes à LED intégrées.

Les lampes de ce luminaire ne peuvent pas être changées.



SYLVANIA 0047817

874/2012