

FICHE PRODUIT

L 13 W/840

LUMILUX® T5 Short | Tubes fluorescents 16 mm, short, culot G5



Zones d'application

- Commerces
- Supermarchés et grands magasins
- Bâtiments publics

Avantages du produit

- Idéal pour l'éclairage créatif rentable et pour la décoration

Caractéristiques du produit

- Index de rendu des couleurs



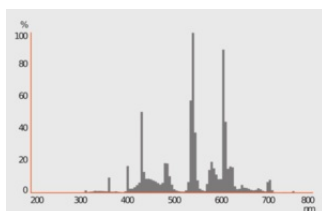
DONNÉES TECHNIQUES

DONNÉES ÉLECTRIQUES

Puissance nominale	13.20 W
Tension nominale	95 V
Intensité nominale	0,17 A

Données photométriques

Flux lumineux	920 lm
Efficacité lumineuse	70 lm/W
Flux lumineux à 35 °C	Non pertinent
Teinte de couleur (désignation)	LUMILUX Blanc froid
Temp. de couleur	4000 K
Ra Indice de rendu des couleurs	≥ 80
Teinte de couleur	840
Maintien flux lumineux à 2 000 h	0.90
Maintien flux lumineux à 4 000 h	0.84
Maintien flux lumineux à 6 000 h	0.79
Maintien flux lumineux à 8 000 h	0.75



Données techniques légères

Angle de rayonnement	Non pertinent
----------------------	---------------

DIMENSIONS ET POIDS

Longueur totale	531.10 mm
Longueur selon norme CEI	Non pertinent
Longueur du culot hors pins	517,00 mm
Diamètre	16,0 mm

Diamètre du tube	16 mm
Poids du produit	42,65 g

Durée de vie

Durée de vie	5600 h
Taux de survivance à 2 000 h	0.99
Taux de survivance à 4 000 h	0.99
Taux de survivance à 6 000 h	0.95
Taux de survivance à 8 000 h	0.81
Durée de vie B50	10000 h

DONNÉES SUPPLÉMENTAIRES SUR LE PRODUIT

Culot (désignation standard)	G5
Teneur en mercure	2.9 mg

CAPACITÉS

Dimmable	Oui
----------	-----

CERTIFICATS ET NORMES

Classe d'énergie efficace	G
Consommation d'énergie	14.00 kWh/1000h

Catégorisations spécifiques aux pays

Système codage internationale de lampe	FD-13/840-E-G5-16/517
Référence de commande	L 13W/840

Données suivant le règlement européen sur l'étiquetage énergétique EU 2019/2015




Technologie d'éclairage utilisée	OTHER_FL
Non-dirigée ou dirigée	NDLS
Sur secteur ou non secteur	NMLS
Type de culot de la source lumineuse (ou autre interface électrique)	G5
Source lumineuse connectée (SLC)	No
Source lumineuse réglable en couleur	No
Enveloppe	Non
Sources lumineuses à luminance élevée	No
Protection anti-éblouissement	No
Température de couleur proximale	SINGLE_VALUE
Déclaration de puissance équivalente	Non

Longueur	531.10 mm
Hauteur (luminaires cycliques inclus)	16,0 mm
Largeur (y compris les luminaires ronds)	16,0 mm
Coordonnées chromatiques x	0,380
Coordonnées chromatiques y	0,380
Correspondance pour l'angle de faisceau	SPHERE_360
EPREL ID	546321
Model number	AC34088,AC34088,AC34088

Conseils de sécurité

- En cas de casse de lampe: www.ledvance.fr/lampecassees

TÉLÉCHARGEMENTS

TÉLÉCHARGEMENTS	
	Certificates
	Certificates
	Declarations of conformity

DONNÉES LOGISTIQUES

Code produit	Unité d'emballage (Pièces/Unité)	Dimensions (longueur x largeur x hauteur)	Poids approximatif	Volume
4050300241647	Fourreau 1	19 mm x 19 mm x 533 mm	59.00 g	0.19 dm ³
4050300241654	Carton de regroupement 25	548 mm x 121 mm x 107 mm	1634.50 g	7.09 dm ³

Le code produit mentionné décrit la petite quantité d'unité qui peut être commandée. Une unité peut contenir un ou plusieurs produits. Lorsque vous passez la commande, merci de bien vouloir entrer une unité ou un multiple d'une unité.

AVERTISSEMENT

Sous réserve de modifications. Sauf erreur ou omission. Veuillez à toujours utiliser la version la plus récente.