














# ACCESSOIRES

TRL VOIR PAGES 96 - 97

Référence	Description	Caractéristiques	Dimensions mm	Autres
<b>Fixations</b>				
401 TRLMBE	Etrier de suspension MB-E blanc			
401 TRLMBSFMW	Fixation de plafond MB-SFM	blanc		disponible en noir ou gris argent 
401 TRLMBTPRW	Fixation de plafond profil en T MB-TPR	blanc		disponible en noir ou gris argent 
401 TRLMBSWAW	Etrier de suspension câble en acier MB-SWA (livré sans câble en acier)	blanc		disponible en noir ou gris argent 
401 TRLSW1	Fil en acier avec montage plafond 1 mètres	En combinaison avec TRLMBSWAW		
401 TRLSW2	Fil en acier avec montage plafond 2 mètres	En combinaison avec TRLMBSWAW		
401 TRLSW3	Fil en acier avec montage plafond 3 mètres	En combinaison avec TRLMBSWAW		
401 TRLMBRTW	Etrier de suspension avec crochet MB-RT (livré sans chaîne)	blanc		disponible en noir ou gris argent 
<b>Connecteurs</b>				
401 TRLCP	Élément de liaison interne	Dans le rail, pas visible		
401 TRLTEPSETW	2 Embouts + alimentation	blanc		disponible en noir ou gris argent 
401 TRLCONL	Élément de connexion en L	Dans le rail, pas visible		
401 TRLCONT	Élément de connexion en T	Dans le rail, pas visible		
401 TRLCONX	Élément de connexion en X	Dans le rail, pas visible		
401 TRLTWSET	Set de câblage continu pour élément de connexion L, T ou X			