


Inset Trend 75 Swing IP23

INSET TREND 75 SW ES50 BA EX-LMP
3083510



Caractéristiques

- Kit colerette + douille GU10 (lampe non incluse) . .



PRÉSENTATION DU PRODUIT

IPC Code	3083510
Nom du produit	INSET TREND 75 SW ES50 BA EX-LMP
Technologie	LED/Halogène
Culot	GU10
Caisson	Aluminium
Montage	Installation encastrée au plafond
Environnement	Indoor
Application générale	CHR (Café-Hôtel-Restaurant), Résidentiel & Consommateur
Classe ETIM	EC001744
E-number SE	7464290
LOR (%)	Dependent on lamp
Protection électrique	Class II
Couleur du corps	Aluminium
Indice de protection IP	IP20
Indice de protection IK	IK02
Code EAN	8711971835103

TABLEAU DE DONNÉES

Données générales

IPC Code	3083510
Nom du produit	INSET TREND 75 SW ES50 BA EX-LMP
Technologie	LED/Halogène
Culot	GU10
Caisson	Aluminium
Montage	Installation encastrée au plafond
Environnement	Indoor
Application générale	CHR (Café-Hôtel-Restaurant), Résidentiel & Consommateur
Classe ETIM	EC001744
E-number SE	7464290

Inset Trend 75 Swing IP23

INSET TREND 75 SW ES50 BA EX-LMP
3083510

Données optiques

LOR (%)	Dependent on lamp
Ajustement de la température de couleur	Non
Type de distribution	Direct

Caractéristiques électriques

Tension secteur (V)	220-240V~
Protection électrique	Class II
Transformateur requis	Non
Fréquence nominale (Hz)	50/60Hz

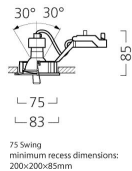
Données physiques

Angle vertical (°)	25
Couleur du corps	Aluminium
Indice de protection IP	IP20
Indice de protection IK	IK02
Longueur (mm)	83
Largeur (mm)	83
Hauteur nominale du produit (mm)	85
Poids (kg)	0.135
Profondeur d'encastrement	100

Emballage


Type d'emballage	Carton
Code EAN	8711971835103
Longueur simple de l'emballage (cm)	13.4
Largeur unitaire de l'emballage (cm)	10.1
Profondeur emballage unitaire (cm)	7.0
DUN14 (extérieur)	18711971835100
unités par emballage extérieur	30
Longueur / hauteur de l'emballage extérieur (cm)	23.9
largeur de l'emballage extérieur (cm)	28.9
Profondeur de l'emballage extérieur (cm)	53.1


SCHÉMAS TECHNIQUES





Inset Trend 75 Swing IP23 INSET TREND 75 SW ES50 BA EX-LMP 3083510


Lumiance 3083510


 Ce luminaire est compatible avec des ampoules des classes énergétiques:



874/2012 

 Ce luminaire est compatible avec des ampoules des classes énergétiques:



Concord 3083510  874/2012