



MASTERColour CDM-R111 Elite

MASTERColour CDM-R111 Elite CDM-R111 Elite 35W/930 GX8.5 40D

La lampe MASTERColour CDM-R111 Elite associe le look branché des lampes halogènes à réflecteur en aluminium 111 mm à la longue durée de vie, l'efficacité énergétique élevée et la lumière blanche étincelante du modèle MASTERColour CDM.

Données du produit

Caractéristiques générales		Couleur	
Culot	GX8.5 [GX8.5]		Blanc chaud (WW)
Position de fonctionnement	UNIVERSAL [toutes]	Flux lumineux à 12 000 h (nom.)	70 %
Durée de vie à 5% de mortalité (nom.)	8000 h	Flux lumineux à 2 000 h (nom.)	90 %
Durée de vie à 10% de mortalité (nom.)	5500 h	Flux lumineux à 4 000 h (nom.)	85 %
Durée de vie à 20% de mortalité (nom.)	10500 h	Conception lumens moyens	1500 lm
Durée de vie moyenne (nom.)	12000 h	Coordonnée trichromatique x (nom.)	0,432
Code Ansi HID	C130/O	Coordonnée de chromaticité Y (nom.)	0,392
Cycle d'allumage	1050X	Température de couleur proximale (nom.)	3000 K
		Efficacité lumineuse (valeur nominale)	46 lm/W
		Indice de rendu des couleurs (min.)	87
		Indice de rendu des couleurs (nom.)	90
		LLMF à la fin de la durée de vie nominale (nom.)	70 %
		Flux dans un cône de 90°	1750 lm
Photométries et Colorimétries		Caractéristiques électriques	
Code couleur	930 [CCT de 3000 K]	Puissance (valeur nominale)	39 W
Angle d'émission du faisceau (nom.)	40 °	Courant lampe (EM) (nom.)	0,440 A
Angle d'émission du faisceau	36 °	Temps minimum de réamorçage (max.)	15 min
Angle d'émission du faisceau	45 °		
Angle d'émission du faisceau	27 °		
Intensité lumineuse (min.)	3500 cd		
Intensité lumineuse (nom.)	4500 cd		
Description du faisceau	Extensif [Flood]		

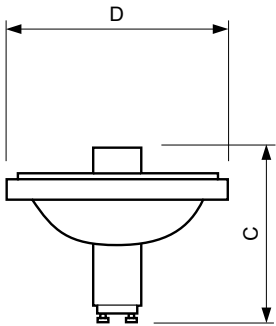
MASTERCouleur CDM-R111 Elite

Temps de chauffage à 60% du flux lumineux (nom.)	120 s
Délai d'allumage (max.)	30 s
Tension (max.)	97 V
Tension (min.)	81 V
Tension (nom.)	89 V
Gestion et gradation	
Intensité réglable	Non
Délai d'amorçage 90 % (max.)	3 min
Matériaux et finitions	
Finition de l'ampoule	Réflecteur
Normes et recommandations	
Classe énergétique	A
Taux de mercure (Hg) (nom.)	4,7 mg

Consommation d'énergie kWh/1 000 h	43 kWh
Données logistiques	
Code de produit complet	871829168952200
Désignation Produit	MASTERCouleur CDM-R111 Elite CDM-R111 Elite 35W/930 GX8.5 40D
Code barre produit (EAN)	8718291689522
Code de commande	68952200
Local Code	CDMR111E3593D40
Unité d'emballage	1
Conditionnement par carton	6
Code industriel (12NC)	928195505330
Poids net (pièce)	96,000 g
ILCOS Code	MRS/UB-35/930-H-GX8.5-111/88/40

Mises en garde et sécurité

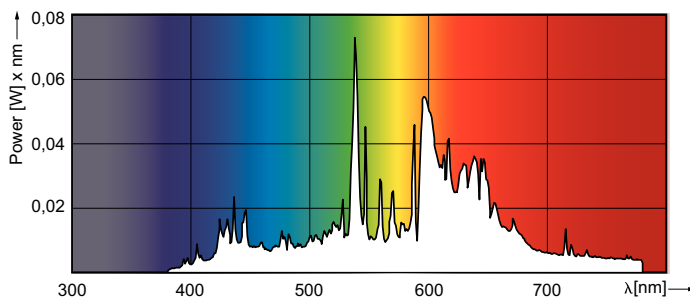
Schéma dimensionnel



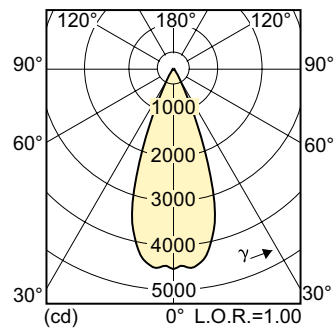
CDM-R111 Elite 35W/930 40D

Product	D (max)	C (max)
MASTERCouleur CDM-R111 Elite CDM-R111 Elite 35W/930 GX8.5 40D	111 mm	95 mm

Données photométriques



LDPO_CDMR111E_0001-Spectral power distribution Colour



LDLD_CDMR111E_0003-Light distribution diagram

MASTERCcolour CDM-R111 Elite

