

















ACCESSOIRES

EUTRAC SCH RAIL CONDUCTEUR ENCASTRE TRIPHASE JONCTION

Référence	Description	Caractéristiques	
401 SCH-132081	Jonction électrique avec possibilité d'alimentation, avec les plaquettes de finition de plafond	blanc	
401 SCH-132082	Jonction électrique avec possibilité d'alimentation, avec les plaquettes de finition de plafond	noir	
401 SCH-132091	Jonction d'angle avec possibilité d'alimentation, terre extérieure	blanc	
401 SCH-132092	Jonction d'angle avec possibilité d'alimentation, terre extérieure	noir	
401 SCH-132101	Jonction d'angle avec possibilité d'alimentation, terre intérieure	blanc	
401 SCH-132102	Jonction d'angle avec possibilité d'alimentation, terre intérieure	noir	
401 SCH-132121	Jonction en T avec possibilité de raccordement d'alimentation, terre intérieure à droite	blanc	
401 SCH-132122	Jonction en T avec possibilité de raccordement d'alimentation, terre intérieure à droite	noir	
401 SCH-132131	Jonction en T avec possibilité de raccordement d'alimentation, terre intérieure gauche	blanc	
401 SCH-132132	Jonction en T avec possibilité de raccordement d'alimentation, terre intérieure gauche	noir	
401 SCH-132151	Jonction en T avec possibilité de raccordement d'alimentation, terre extérieure à gauche	blanc	
401 SCH-132152	Jonction en T avec possibilité de raccordement d'alimentation, terre extérieure à gauche	noir	
401 SCH-132141	Jonction en T avec possibilité de raccordement d'alimentation, terre extérieure à droite	blanc	
401 SCH-132142	Jonction en T avec possibilité de raccordement d'alimentation, terre extérieure à droite	noir	
401 SCH-132161	Jonction en X avec possibilité de raccordement d'alimentation avec plaquette de finition	blanc	
401 SCH-132162	Jonction en X avec possibilité de raccordement d'alimentation avec plaquette de finition	noir	
401 SCH-32171	Pièce terminale avec plaquette de finition	blanc	