

















## EUTRAC SCH RAIL CONDUCTEUR ENCASTRE TRIPHASE JONCTION












Référence	Description	Caractéristiques	
401 SCH-132081N	Jonction électrique avec possibilité d'alimentation, avec les plaquettes de finition de plafond	blanc	
401 SCH-132082	Jonction électrique avec possibilité d'alimentation, avec les plaquettes de finition de plafond	noir	
401 SCH-132091N	Jonction d'angle avec possibilité d'alimentation, terre extérieure	blanc	
401 SCH-132092	Jonction d'angle avec possibilité d'alimentation, terre extérieure	noir	
401 SCH-132101N	Jonction d'angle avec possibilité d'alimentation, terre intérieure	blanc	
401 SCH-132102	Jonction d'angle avec possibilité d'alimentation, terre intérieure	noir	
401 SCH-132121N	Jonction en T avec possibilité de raccordement d'alimentation, terre intérieure à droite	blanc	
401 SCH-132122	Jonction en T avec possibilité de raccordement d'alimentation, terre intérieure à droite	noir	
401 SCH-132131N	Jonction en T avec possibilité de raccordement d'alimentation, terre intérieure gauche	blanc	
401 SCH-132132	Jonction en T avec possibilité de raccordement d'alimentation, terre intérieure gauche	noir	
401 SCH-132151N	Jonction en T avec possibilité de raccordement d'alimentation, terre extérieure à gauche	blanc	
401 SCH-132152	Jonction en T avec possibilité de raccordement d'alimentation, terre extérieure à gauche	noir	
401 SCH-132141N	Jonction en T avec possibilité de raccordement d'alimentation, terre extérieure à droite	blanc	
401 SCH-132142	Jonction en T avec possibilité de raccordement d'alimentation, terre extérieure à droite	noir	
401 SCH-132161N	Jonction en X avec possibilité de raccordement d'alimentation avec plaquette de finition	blanc	
401 SCH-132162	Jonction en X avec possibilité de raccordement d'alimentation avec plaquette de finition	noir	
401 SCH-32171N	Pièce terminale avec plaquette de finition	blanc	
401 SCH-32172	Pièce terminale avec plaquette de finition	noir	

# ACCESSOIRES

## EUTRAC SCH RAIL CONDUCTEUR ENCASTRE TRIPHASE JONCTION

Référence	Description	Caractéristiques	
401 SCH-053210	Clips de montage pour suspension dans les faux plafonds	blanc	

## ACCESSOIRES POUR RAIL CONDUCTEUR TRIPHASE

Référence	Description	Caractéristiques	
401 LA-50N	Adaptateur universel compact LA50, polycarbonate	blanc	
401 LA-50SW	Adaptateur universel compact LA50, polycarbonate	noir	
401 LA-50SI	Adaptateur universel compact LA50, polycarbonate	argent	
401 SCH-0831N	Raccord de montage pour suspension sur cordon	blanc	
401 SCH-0832	Raccord de montage pour suspension sur cordon	noir	
401 SCH-0837	Raccord de montage pour suspension sur cordon	argent	
401 SCH-0841N	Raccord de montage pour tige à fils	blanc	
401 SCH-0842	Raccord de montage pour tige à fils	noir	
401 SCH-0847	Raccord de montage pour tige à fils	argent	
401 SCH-0671N	Crochet mécanique (max. 10 kg)	blanc	
401 SCH-0672	Crochet mécanique (max. 10 kg)	noir	
401 SCH-2841N	Coiffe pour crochet mécanique	blanc	
401 SCH-2842	Coiffe pour crochet mécanique	noir	
401 SCH-2847	Coiffe pour crochet mécanique	argent	