









EUTRAC SCH RAIL APPARENT TRIPHASE ALIMENTATION

Référence	Description	Caractéristiques	
401 SCH-112011N	Alimentation - terre à droite	blanc RAL 9016	
401 SCH-112012	Alimentation - terre à droite	noir	
401 SCH-112017	Alimentation - terre à droite	argent	
401 SCH-112021N	Alimentation - terre à gauche	blanc RAL 9016	
401 SCH-112022	Alimentation - terre à gauche	noir	
401 SCH-112027	Alimentation - terre à gauche	argent	
401 SCH-152031N	Alimentation intermédiaire pour alimenter le rail n'importe où	blanc RAL 9016	
401 SCH-152032	Alimentation intermédiaire pour alimenter le rail n'importe où	noir	
401 SCH-152037	Alimentation intermédiaire pour alimenter le rail n'importe où	argent	