




FEELUX ALIMENTATION

	Description	Caractéristiques	Output	Input	Dimensions	Autres	Pour l'appareil	
réf. 443 FL 363001	6-way distributor + power	15 W	24 VDC	230 VAC	121 x 45 x 16 mm	IP20	Diva 2 Spot	
réf. 443 FL 363002	6-way distributor + power	30 W	24 VDC	230 VAC	150 x 41 x 31 mm	IP20	Diva 2 Spot	
réf. 443 FL 363003	6-way distributor + power	75 W	24 VDC	230 VAC	180 x 60 x 32 mm	IP20	Diva 2 Spot	

TECHNOLUX ALIMENTATION

	Description	Caractéristiques	Output	Input	Dimensions	Autres	Pour l'appareil
réf. 401 TRL-10W350	Driver non dimmable (1 - 8 LED)	Courant constant 350 mA	3 - 34 V	230 VAC	123 x 33 x 20 mm	IP20	ELIE
réf. 401 TRL-17W350	Driver non dimmable (1 - 12 LED)	Courant constant 350 mA	3 - 49 V	230 VAC	122 x 38 x 28 mm	IP20	ELIE
réf. 401 TRL-20W350	Driver non dimmable (8 - 17 LED)	Courant constant 350 mA	26 - 57 V	230 VAC	102 x 51 x 30 mm	IP20	ELIE
réf. 401 TRL-17W350D	Driver dimmable par phase-cut ou push-function (1 - 12 LED)	Multi tension - Multi courant (réglable par Dip-Switch)	I: 350/500/700 mA V: 12/24/28 VDC	230 VAC	166 x 47 x 35 mm	IP20	ELIE
réf. 401 TRL-25W350DD	Driver dimmable DALI, 1-10 V ou push-function (1 - 20 LED)	Multi tension - Multi courant (réglable par Dip-Switch)	I: 350/500/700/900/1050 mA V: 48 VDC	230 VAC	125 x 79 x 22 mm	IP20	ELIE