



Applications

- Distribution d'énergie
- Traitements des eaux usées
- Télédistribution
- Energie photovoltaïque
- Terrains de camping et places de marché
- Signalisation du trafic et éclairage public



Armoires de trottoir DIN

Caractéristiques communes

- Armoires fabriquées en polyester, renforcé de fibres de verre, moulé à chaud.
- Teinté dans la masse RAL 7035 gris clair.
- Livrées montées en usine ou en kit.
- Degré de protection IP44 selon EN /IEC60529.
- Isolation totale ☐
- Degré de protection IK10 contre les chocs externes selon EN/IEC 62262.
- Résistant à la corrosion.
- Tenue aux UV pour les applications extérieures, revêtement supplémentaire sur demande afin d'augmenter la tenue aux UV.
- Résiste à des températures de -35°C à +70°C. Les élévations de températures temporaires n'auront pas d'incidence.
- Les portes se démontent facilement afin de permettre un accès facile pour exécuter des opérations de maintenance. L'angle d'ouverture de la porte est de 180°.
- Des bossages sont prévus dans le dos de l'armoire pour des canons filetés M8, permettant un montage direct de la platine, châssis ou jeux de barres.
- Fournie avec partie inférieure ouverte.
- L'armoire se monte sur des socles selon la norme DIN 43629.
- La forme du toit évite la stagnation d'eau.

Normes

EN 61439-5
IEC 61439-5

EH3/F

Armoires avec panneaux lisses

- 4 tailles en 4 largeurs différentes; toutes les tailles ont la même hauteur et la même profondeur.
- Système de fermeture à 3 points, actionné par une poignée.
- Les poignées sont conçues pour recevoir des serrures semi-cylindriques.

EH3/AP

Armoires avec panneaux anti-affichage

- 8 tailles en 4 largeurs et 2 hauteurs différentes; toutes les tailles ont la même profondeur.
- Système de fermeture à 3 points, actionné par une poignée apparente.
- La poignée apparente permet une utilisation plus importante de la profondeur utile.
- Les portes et le panneau arrière sont profilés, empêchant la pose d'affiches.


















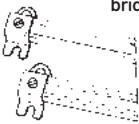
Aperçu de la gamme ● page H.2

Dimensions ● Guide technique

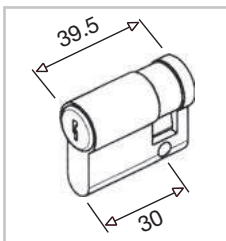
Données pour cahier des charges

Valeurs d'échauffement

EH3 - Armoires de trottoir DIN

		DIN 00	DIN 0	DIN 1	DIN 2	DIN 3	
Type EH3 / F (H = 875) IP44							
	Type	EH3/F - 00	EH3/F - 0	EH3/F - 1	EH3/F - 2	EH3/F - 3	
Livré en kit Montée en usine	H x L x P	875 x 455 x 320	875 x 590 x 320	875 x 785 x 320	875 x 1115 x 320	875 x 1445 x 320	
	No. Réf	843669	843125	843127	843128	843129	
	No. Réf	843670	843158	843160	843162	843164	
Type EH3 / AP (H = 875) IP44							
	Type	EH3/AP - 00	EH3/AP - 0	EH3/AP - 1	EH3/AP - 2	EH3/AP - 3	
Livré en kit Montée en usine Montée, avec coating UV Montée, avec serrure à double	H x L x P	875 x 455 x 320	875 x 590 x 320	875 x 785 x 320	875 x 1115 x 320	875 x 1445 x 320	
	No. Réf	843671	843150	843151	843152	843153	
	No. Réf	843672	843176	843177	843178	843179	
	No. Réf	843673	843480	843481	843482	843483	
No. Réf	843674	843313	843314	843315	843316		
Type EH3 / AP (H = 1125) IP44							
	Type	EH3/AP - 00	EH3/AP - 20	EH3/AP - 21	EH3/AP - 22	EH3/AP - 23	
Livré en kit Montée en usine Montée, avec coating UV Montée, avec serrure à double	H x L x P	1125 x 455 x 320	1125 x 590 x 320	1125 x 785 x 320	1125 x 1115 x 320	1125 x 1445 x 320	
	No. Réf	843675	843154	843155	843156	843157	
	No. Réf	843676	843180	843181	843182	843183	
	No. Réf	843677	843484	843485	843486	843487	
No. Réf	843678	843317	843318	843319	843320		
	Pertinax 5 mm avec vis de fixation						
	Platine de montage Hauteur 875 mm	H x L x P No. Réf	- 843681	665 x 485 x 5 843024	665 x 680 x 5 843044	705 x 1000 x 5 843057	705 x 1340 x 5 843067
Hauteur 1125 mm	H x L x P	-	915 x 485 x 5	915 x 680 x 5	955 x 1000 x 5	955 x 1340 x 5	
	No. Réf	843682	843070	843071	843072	843256	
	Platine de fond Polyester 3 mm avec vis de fixation	H x L No. Réf	- 843683	562 x 285 843300	757 x 285 843301	1086 x 285 843302	1416 x 285 843303
	Kit de fixation murale Deux profilés C en Alu avec brides pour fixation murale	L No. Réf	- 843684	710 843441	885 843442	1215 843443	1545 843444
	Socle en polyester Livré en kit	H x L x P No. Réf	- 842098	900 x 585 x 310 842099	900 x 780 x 310 842100	900 x 1110 x 310 842101	900 x 1430 x 310 843144
	Monté en usine		-	843391	843392	843393	-

Accessoires



Serrures à profilé semi-cylindrique

843001	1
--------	---

Avec 2 clés, V2432-E

832022	2
--------	---

Clés de rechange pour 843001

843002	1
--------	---

Avec 1 clé carrée, 8 mm

843003	1
--------	---

Avec 1 clé triangulaire, 8 mm

843248	1
--------	---

Avec 2 clés A434

Clés de rechange sur demande

Cadre d'identification

843304	1
--------	---

Montable sur toute surface plane à condition de forer 2 trous \varnothing 5,5 mm;

le cadre est utilisé comme gabarit.

Résistant au vandalisme, isolation totale

 maintenue.

Lettrage manuel ou avec système de

lettrage standard d'hauteur maximum

18 mm.

Espace pour lettrage: 18x43

Dimensions extérieures: 30 x 183 x 5



Poignée

831821	1
--------	---

Poignée pour serrure à profilé semi-cylindrique (pièce de rechange)



Poignée à double fermeture

783042	1
--------	---

Pour deux serrures à profilé

semi-cylindrique (pièce de rechange)

Remarque: lors d'un montage

ultérieur une opération mécanique

de la porte est nécessaire



Socle béton (kit)

843272	1
--------	---

Taille: DIN00

843273	1
--------	---

Taille: DIN0

843274	1
--------	---

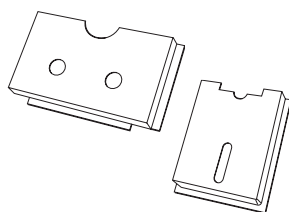
Taille: DIN1

843275	1
--------	---

Taille: DIN2

843276	1
--------	---

Taille: DIN3




Porte-plan

811516	1
--------	---

DIN A4 - L x H = 325 x 180 mm

832000	1
--------	---

DIN A5 - L x H = 155 x 225 mm

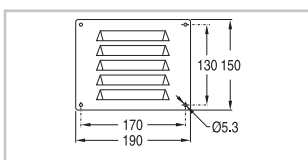


Grille de ventilation IP44

832019	1
--------	---

Convenant pour une ouverture de ventilation. Comprend 2 grilles et 4 clous en nylon. Isolation totale.

RAL 7035



Canon fileté

890845	100
--------	-----

Canon fileté M8

Type Dodge pour paroi arrière et porte.



844039	1
--------	---

Poinçon pour encaissement canon fileté M8

Grains de fond

422902	1
--------	---


Servant comme barrière d'humidité entre le sol et l'armoire.

Contenu: 50 l

Épaisseur recommandée 200-300 mm.

DIN 00-1: 1 sac, DIN 2-3: 2 sacs.





EH3/F - AP (H = 875)

- ① Porte (avec poignée)
- ③ Toit
- ④ Paroi arrière
- ⑥ Panneau latéral
- ⑦ Profilé de socle
- ⑨ Charnières

Remarque


Pièces détachées pour armoires livrées depuis medio 2012. Pièces détachées pour armoires livrées avant cette date sont sur demande.

EH3 - Pièces détachées

	DIN 0		DIN 1		DIN 2		DIN 3	
	EH3/F - 0		EH3/F - 1		EH3/F - 2		EH3/F - 3	
	gauche	droite	gauche	droite	gauche	droite	gauche	droite
① Porte (avec poignée)	-	843035	-	843049	843615	843614	843618	843617
② Butée de porte	-	-	-	-	843605	-	843605	-
③ Toit	843599	-	843600	-	843601	-	843602	-
④ Paroi arrière	843519	-	843521	-	2 x 843607	-	2 x 843608	-
⑤ Traverse centrale	-	-	-	-	843603	-	843603	-
⑥ Panneau latéral	843592	843591	843592	843591	843592	843591	843592	843591
⑦ Profilé de socle	843515	-	843516	-	843517	-	843518	-
⑧ Traverse	-	-	-	-	-	-	-	-
⑨ Charnières	843445	-	843445	-	2 x 843445	-	2 x 843445	-
⑩ Set d'accessoires ⁽¹⁾	843447	-	843447	-	843452	-	843452	-

	EH3/AP (H = 875)		EH3/AP - 1		EH3/AP - 2		EH3/AP - 3	
	EH3/AP - 0		EH3/AP - 1		EH3/AP - 2		EH3/AP - 3	
	gauche	droite	gauche	droite	gauche	droite	gauche	droite
① Porte (avec poignée)	-	843101	-	843104	843538	843108	843542	843369
② Butée de porte	-	-	-	-	843605	-	843605	-
③ Toit	843599	-	843600	-	843601	-	843602	-
④ Paroi arrière	843531	-	843533	-	2 x 843609	-	2 x 843610	-
⑤ Traverse centrale	-	-	-	-	843603	-	843603	-
⑥ Panneau latéral	843592	843591	843592	843591	843592	843591	843592	843591
⑦ Profilé de socle	843515	-	843516	-	843517	-	843518	-
⑧ Traverse	-	-	-	-	-	-	-	-
⑨ Charnières	843445	-	843445	-	2 x 843445	-	2 x 843445	-
⑩ Set d'accessoires ⁽¹⁾	843447	-	843447	-	843452	-	843452	-

Pour des pièces en polyester avec coating UV anti-érosion, veuillez nous contacter.



EH3/AP (H = 1125)

- ① Porte (avec poignée)
- ② Butée de porte
- ③ Toit
- ④ Paroi arrière
- ⑤ Traverse centrale
- ⑥ Panneau latéral
- ⑦ Profilé de socle
- ⑧ Traverse
- ⑨ Charnières

EH3 - Pièces détachées

	DIN 0		DIN 1		DIN 2		DIN 3	
	EH3/AP - 20		EH3/AP - 21		EH3/AP - 22		EH3/AP - 23	
	gauche	droite	gauche	droite	gauche	droite	gauche	droite
① Porte (avec poignée)	-	843117	-	843120	843627	843626	843630	843629
② Butée de porte	-	-	-	-	843606	-	843606	-
③ Toit	843599	-	843600	-	843601	-	843602	-
④ Paroi arrière	843543	-	843545	-	2 x 843611	-	2 x 843612	-
⑤ Traverse centrale	-	-	-	-	843604	-	843604	-
⑥ Panneau latéral	843594	843593	843594	843593	843594	843593	843594	843593
⑦ Profilé de socle	843515	-	843516	-	843517	-	843518	-
⑧ Traverse	-	-	-	-	843631	-	843631	-
⑨ Charnières	843445	-	843445	-	2 x 843445	-	2 x 843445	-
⑩ Set d'accessoires ⁽¹⁾	843447	-	843447	-	843452	-	843452	-

(1) Set d'accessoires composé de vis, rondelles et écrous pour monter les pièces détachées dans l'armoire.

