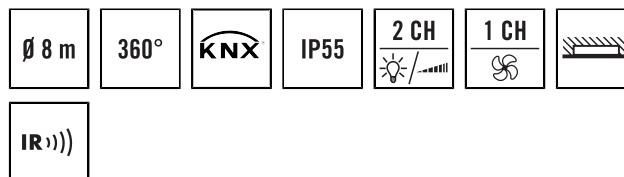


PD-C 360i/8 mini KNX

Référence

Code GTIN

4015120426155



Données techniques

GÉNÉRALITÉS

Catégorie d'appareils	Détecteur de présence de plafond
Contenu de livraison	cache lentille, colliers à ressort et collier de serrage fournis
Interface utilisateur	Télécommande IR, Logiciel ETS
Télécommandable	✓
Conformité	CE, EAC, RoHS, SundaHus, DEEE
Garantie	5 ans

FIXATION

Type de montage	Inséré
Type de montage	Au plafond
Dimensions d'installation	Profondeur: 45 mm, Ø 25 mm
Type de raccordement	Bornier enfichable
Section du conducteur à raccorder	0.75 – 2.5 mm ²

BOÎTIER

Dimensions	Hauteur/profondeur 60 mm, Ø 33 mm
Poids	61 g
Matériau	Polycarbonate résistant aux UV
Indice de protection	IP55
Température ambiante admissible	5 °C...+50 °C
Taux d'humidité relative	5 – 93 %, sans condensation
Couleur	opale mat

RACCORDEMENT

Système de commande	KNX
Classe de protection	III
Tension nominale	29 – 31 V DC

Description du produit

- **KNX** Mini-détecteur de présence avec **Zone de détection de 360°** pour un montage intégré au plafond
- **Portée pouvant atteindre 8 m** de diamètre, pour une hauteur de montage recommandée de 3 m
- Compatible avec la technologie de bus KNX (EIB), TP (« Twisted pair »/bus 2 fils) et autres composants KNX
- Le paramétrage s'effectue à l'aide du logiciel ETS (Engineering-Tool-Software)

Fonctions particulières:

- Régulation constante de luminosité dépendante de la présence et de la luminosité
- Fonctionnalités KNX : Alarme, interrupteur crépusculaire, détection de la luminosité, détection de mouvement en fonction de la luminosité ambiante, fonction de répétition de l'alarme, télégramme d'ambiance par un objet

Consommation	0,2 W
Consommation	6 mA

CAPTEURS

Angle de détection	360°
Détection transversale	Ø 8 m
Détection frontale	Ø 5 m
Détection présence	Ø 3 m
Zone de détection	jusqu'à 50 m ²
Hauteur de montage recommandée	3 m
Hauteur de montage max.	5 m
Système photométrique	Luminosité mixte
Valeur de luminosité	5 – 2000 lx

CANAUX (ÉCLAIRAGE / CVC)

Nombre de canaux d'éclairage	2
Nombre de canaux CVC	1
Entrée poussoir éclairage	1
Entrée poussoir CVC	–
Entrée esclave	✓
Mode opératoire	Semi-automatique, Automatique
Délai d'extinction du « sombre au clair »	300 s
Délai d'allumage du « clair au sombre »	30 s
Régulation constante de luminosité	✓
Sensibilité réglable	✓
Entrée KNX	gestion manuelle de l'éclairage, éléments de verrouillage, réinitialisation, esclave
Sortie KNX	présence, statut, luminosité, HVAC
Fonctionnalités KNX	Simulation de présence, Commande manuelle, Fonction maître/esclave, Fonction

PD-C 360i/8 mini KNX

Référence **Code GTIN**
 4015120426155

	« veilleuse », Sensibilité réglable, Émission de télégrammes à intervalles réguliers
Canal	C1 Éclairage
Fonction	commutation, régulation
Contact de commutation	Technologie de bus
Entrée poussoir	–
Fonction impulsions	–
Durée d'activation	30 s...720 min (réglable par étapes)
Éclairage de balisage	désactivé/10 – 50 %, 2 valeurs au choix
Canal	C2 Éclairage
Fonction	commutation, régulation

Réglage du décalage	c2 étant le décalé par rapport à c1 (de -80 à +80 %)
Entrée poussoir	–
Durée d'activation	10 s...60 min (réglable par étapes)
Éclairage de balisage	désactivé/10 – 50 %, 2 valeurs au choix
Durée d'allumage de l'éclairage d'orientation	60 s...250 min
Canal	C3 HVAC
Fonction	commutation
Entrée poussoir	–
Temporisation de l'allumage	120 s...30 min
Durée d'activation	10 s...720 min (réglable par étapes)

Réglage d'usine

GÉNÉRALITÉS

Sensibilité	100 %
Balisage MARCHE	–
Balisage dépendant de la luminosité	✓
Décalage entre C2 et C1	0 %
Valeur d'intensité à l'enclenchement	60 %

CANAUX (ÉCLAIRAGE / CVC)

Canal	C1 Éclairage
Mode opératoire	Automatique
Consigne de luminosité/ Seuil de commutation	500 lx
Temporisation	5 min

Accessoires

Nom du produit	Référence	Description du produit	Code GTIN
Adaptateurs			
COMPACT MINI SPOTLIGHT ADAPTER 51/25		Adaptateur de spot pour détecteur mini Ø 8/12 m	4015120426391
Télécommandes			
ESY-Pen		Télécommande ESY-Pen, passerelle entre l'ESY-App et les appareils télécommandables par IR d'ESYLUX	4015120425356
REMOTE CONTROL PDi/USER		Télécommande IR pour les utilisateurs finaux (DALI, KNX, DIM)	4015120425547
TELESCOPE MAGNET		Aimant télescopique	4015120430022

PD-C 360i/8 mini KNX

Référence **Code GTIN**
 4015120426155

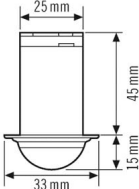
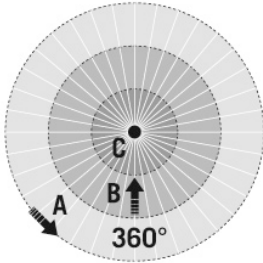
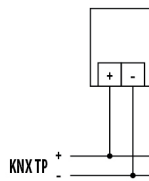
Dimensions	Zones de détection	Détection	
		■ transversale (A)	Ø 8 m
		■ frontale (B)	Ø 5 m
		■ de présence (C)	Ø 3 m

Schéma électrique



Raccordement standard

Description détaillée du produit

- **KNX** Mini-détecteur de présence avec **Zone de détection de 360°** pour un montage intégré au plafond
- **Portée pouvant atteindre 8 m** de diamètre, pour une hauteur de montage recommandée de 3 m
- Compatible avec la technologie de bus KNX (EIB), TP (« Twisted pair »/bus 2 fils) et autres composants KNX
- Le paramétrage s'effectue à l'aide du logiciel ETS (Engineering-Tool-Software)
- Commutation/régulation temporaire manuelle par télécommande
- Éléments de communication (liste complète sur le site www.esylux.com)
 - Luminosité constante ou commutation
 - HVAC (chauffage, ventilation, climatisation)
 - Élément de verrouillage pour HVAC (chauffage, ventilation, climatisation)
 - Sortie luminosité (2 octets)
 - Notification d'état
 - Sortie détection de présence pour HVAC (chauffage/ventilation/climatisation)
 - Utilisable comme dispositif « maître » ou « esclave »
 - Interrupteur KNX pour gérer les canaux Éclairage
 - Mode automatique ou semi-automatique
 - Éclairage d'orientation - 2 niveaux de luminosité au choix : 10 % - 50 %
- Mode test
- Facteur de correction pour la luminosité de la pièce
- Fonction « veilleuse »
- Capuchon de lentille permettant de masquer certaines zones