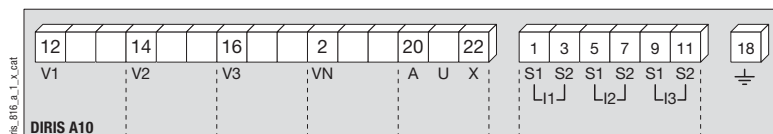


↳ **Borniers**

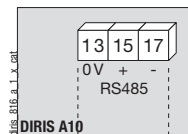


S1 - S2 : entrées courant.

AUX : alimentation auxiliaire U_a .

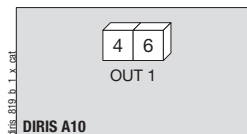
V1, V2, V3 & VN : entrées tension.

Module communication



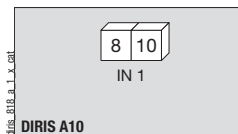
DIRIS A10
Liaison RS485.

Module sortie ou alarme



DIRIS A10
4 - 6 : sortie n°1

Module entrée



DIRIS A10
8 - 10 : entrée n°1

↳ **Références**



diris_791_b_1_cat

DIRIS A10
Référence

4825 0010
4825 0011

Appareil de base

Description

DIRIS A10 (couleur grise disponible sur demande)
DIRIS A10 avec communication JBUS/MODBUS sur RS485 (couleur grise disponible sur demande)

Désignation d'accessoires

À commander par multiple de

Référence

Sectionneurs fusibles pour la protection des entrées tensions (type RM) 3 pôles	4	5601 0018
Sectionneurs fusibles pour la protection de l'alimentation auxiliaire (type RM) 1 pôle + neutre	6	5601 0017
Fusibles type gG 10x38 0,5A	10	6012 0000
Gamme de transformateurs de courant		Voir page 262