

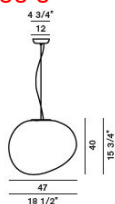
**GREGG SOSPENSIONE**

DESIGN LUDOVICA+ROBERTO PALOMBA/2007



Lampe à suspension en verre soufflé-bouche, disponible en trois dimensions. Une forme organique, familiale, élégante qui ne se réfère pas à la géométrie pure.

**Gregg grande**



Bianco

**Certifications**



**AMPOULES**

fluorescente  
1x30W\_E27



halogène  
1x205W E27 energy saver



**BULBS (120 V)**

halogène  
1x150W E26 medium type T10 shielded frosted



**COMPATIBILI**

energy saving  
1x23W E26 medium



**Gregg media**



Bianco

**Certifications**



**AMPOULES**

halogène  
1x150W E27



fluorescente  
1x30W\_E27



**BULBS (120 V)**

halogène  
1x100W E26 medium type T10 shielded frosted

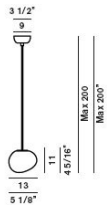


**COMPATIBILI**

energy saving  
1x23W E26 medium



## Gregg piccola




Bianco

### Certifications



### AMPOULES

halogène  
1x33W G9 energy saver



### BULBS (120 V)

halogène  
1x40W G9 type T4 Bi-Pin

