


Aménagement intérieur

Plaques de montage



Plaques de montage

pour coffrets KL

Elles permettent l'installation et le câblage des composants électriques ou électroniques en dehors du coffret. Vis de fixation vendues séparément, voir accessoires.

Matériau :

Tôle d'acier zinguée de 2 mm d'épaisseur



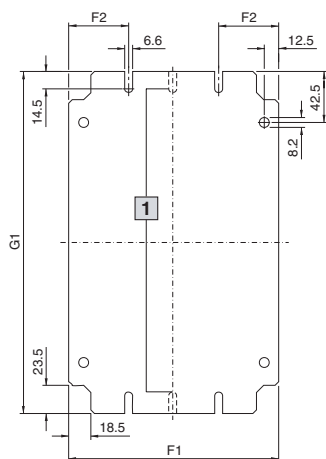
Accessoires :

Vis perceuses autotaraudeuses, SZ 2487.000, voir page 1011.



Solutions alternatives :

Rails porteurs, voir page 1002.



1 Les plaques de largeur 125 mm sont fixées en un seul point au centre

Pour dimension en mm	Pour référence KL	Dimensions en mm			Référence KL
		G1	F1	F2	
150 x 150	1500.510, 1514.510, 1521.010	135	125	-	1560.700
200 x 150	1528.510, 1529.510	185	125	-	1575.700
300 x 150	1501.510, 1515.510, 1522.010, 1530.510	285	125	-	1561.700
400 x 150	1589.510	385	125	-	1576.700
200 x 200	1502.510, 1516.510, 1523.010	185	175	50	1562.700
300 x 200	1503.510, 1517.510, 1524.010, 1531.510	285	175	50	1563.700
400 x 200	1504.510, 1518.510, 1525.010, 1532.510	385	175	50	1564.700
500 x 200	1505.510, 1533.510	485	175	50	1565.700
600 x 200	1506.510, 1519.510, 1534.510	585	175	50	1566.700
800 x 200	1527.510, 1542.510	785	175	50	1574.700
300 x 300	1507.510, 1526.010, 1535.510	285	275	50	1567.700
400 x 300	1508.510, 1536.510	385	275	50	1568.700
500 x 300	1509.510, 1537.510	485	275	50	1569.700
600 x 300	1510.510, 1538.510	585	275	50	1570.700
400 x 400	1511.510, 1539.510	385	375	62,5	1571.700
600 x 400	1512.510, 1540.510	585	375	62,5	1572.700
800 x 400	1513.510, 1541.510	785	375	62,5	1573.700

Plaques de montage



Plaques de montage

pour coffrets KL Premium Line

Montées sur entretoises assurant un écartement par rapport au fond du coffret.

Matériau :

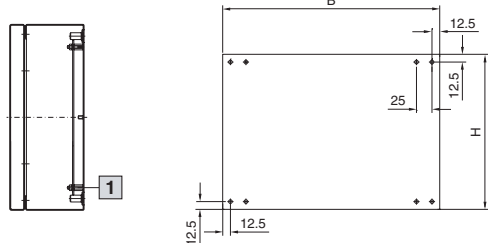
Tôle d'acier zinguée

Composition de la livraison :

Plaque de montage avec entretoises d'écartement et matériel d'assemblage.

Pour coffrets KL	B en mm	H en mm	UE	Référence KL
1024.010 1024.020	100	100	1 p.	1024.910
1024.030	250	150	1 p.	1024.920
1024.040	350	250	1 p.	1024.930

Fixation de la plaque de montage



1 Entretoises M5 x 15

B = Largeur
H = Hauteur

B
7.6