

Date

---

Name

---

Client

---

Project Name

---

Quote#

---

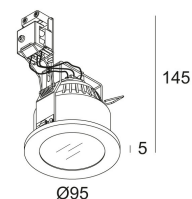
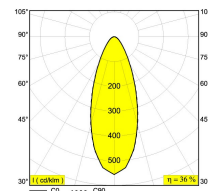
Type/Quantity

---

**C-MAX Hi S2**

202 23 35

[Lien web](#)



Forme/taille découpée: 82 mm

Profondeur d'encastrement: 100 mm

Coloris disponibles: ALU GRIS (202 23 35 A)  
ALUMINIUM (202 23 35 ALU)  
BLANC (202 23 35 W)

NON ADJUSTABLE  
MAINS DIMMING - TRAILING EDGE

GU10 // 100-240V / 50-60Hz

1 x QPAR51 max.50W

Classe: II

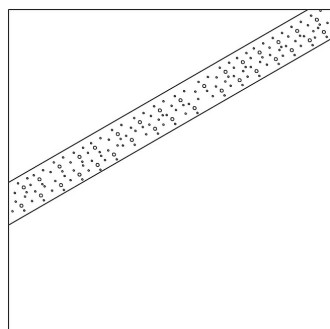
Poids: 0.3 KG  
Niveau de protection: IP44/20-20/20  
Distance minimale: 0,5m

Remarques: WHITE finish : max. 35W

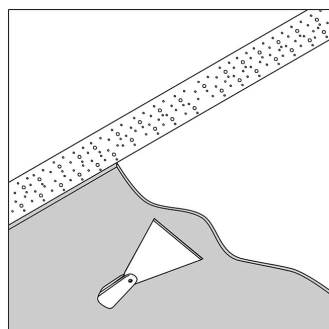
Pour obtenir des instructions d'installation détaillées, Consultez le manuel svp [202 23 25 HAND.pdf](#)

**C-MAX Hi S2**  
202 23 35

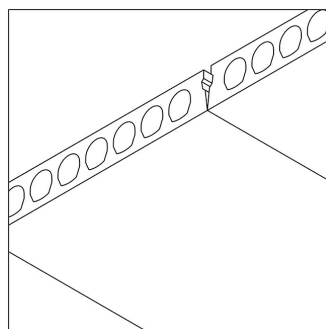
### La compatibilité du plafond



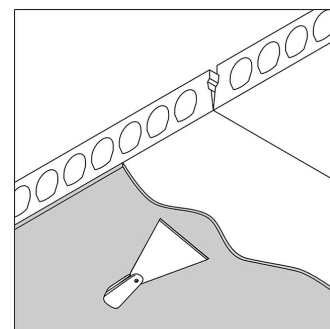
**Béton**



**Béton + plâtre**



**Dalle béton  
préfabriqué**



**Dalle béton  
préfabriqué + plâtre**

C-MAX Hi S2  
202 23 35

Image de projet connexe de la famille de produits:

