

WT18-3P420

W18-3

DÉTECTEURS À RÉFLEXION DIRECTE ET CAPTEURS PHOTOÉLECTRIQUES

SICK
Sensor Intelligence.



Informations de commande

Type	Référence
WT18-3P420	1025905

autres modèles d'appareil et accessoires → www.sick.fr/W18-3

illustration non contractuelle



Caractéristiques techniques détaillées

Caractéristiques

Principe du capteur / de détection	Détecteur à réflexion directe, élimination d'arrière-plan
Dimensions (l x H x P)	17,6 mm x 75,5 mm x 33,5 mm
Forme du boîtier (émission de lumière)	Rectangulaire
Distance de commutation max.	10 mm ... 1.000 mm ¹⁾
Distance de commutation	50 mm ... 1.000 mm ¹⁾
Type de lumière	Lumière infrarouge
Source d'émission	LED ²⁾
Taille du spot lumineux (distance)	Ø 30 mm, 600 mm
Longueur d'onde	870 nm
Réglage	Potentiomètre, 4 tours

¹⁾ Objet avec 90 % de réémission (par rapport au blanc standard selon DIN 5033)

²⁾ Durée de vie moyenne de 100.000 h à T_U = + 25 °C.

Mécanique/électronique

Tension d'alimentation	10 V DC ... 30 V DC ¹⁾
Ondulation résiduelle	< 5 V _{ss} ²⁾
Consommation	55 mA ³⁾

¹⁾ Valeurs limites pour fonctionnement en réseau protégé contre les courts-circuits max. 8 A.

²⁾ Ne doit pas être supérieur ou inférieur aux valeurs de tolérance U_v.

³⁾ Sans charge.

⁴⁾ Durée du signal sur charge ohmique.

⁵⁾ Pour un rapport clair/sombre de 1:1.

⁶⁾ A = raccordements U_v protégés contre les inversions de polarité.

⁷⁾ C = suppression des impulsions parasites.

⁸⁾ D = sorties protégées contre les courts-circuits et les surcharges.

Sortie de commutation	PNP
Fonction de commutation	Antivalent
Type de commutation	Commutation claire/sombre
Courant de sortie I_{\max}.	100 mA
Temps de réponse	< 700 μs ⁴⁾
Fréquence de commutation	700 Hz ⁵⁾
Mode de raccordement	Connecteur mâle M12, 4 pôles
Protections électriques	A ⁶⁾ C ⁷⁾ D ⁸⁾
Poids	40 g
Matériau du boîtier	ABSplastique
Matériau de l'optique	PMMA
Indice de protection	IP 67
Température de fonctionnement	-40 °C ... +60 °C
Température ambiante de stockage	-40 °C ... +75 °C
Fichier UL n°	NRKH.E181493 & NRKH7.E181493

1) Valeurs limites pour fonctionnement en réseau protégé contre les courts-circuits max. 8 A.

2) Ne doit pas être supérieur ou inférieur aux valeurs de tolérance U_V .

3) Sans charge.

4) Durée du signal sur charge ohmique.

5) Pour un rapport clair/sombre de 1:1.

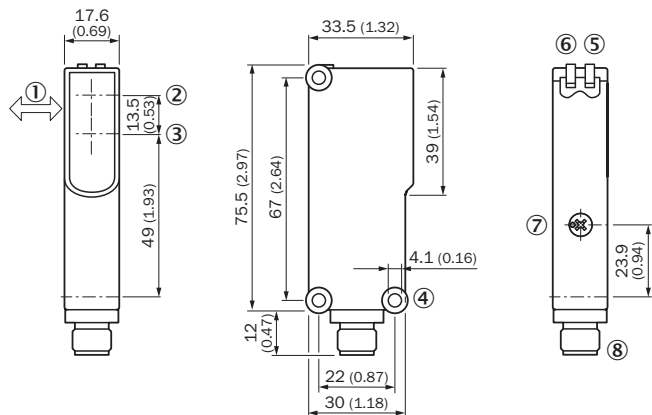
6) A = raccordements U_V protégés contre les inversions de polarité.

7) C = suppression des impulsions parasites.

8) D = sorties protégées contre les courts-circuits et les surcharges.

Plan coté (Dimensions en mm (inch))

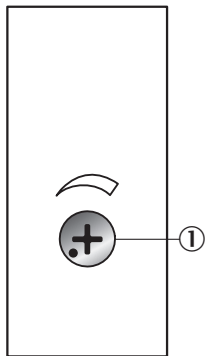
WT18-3, potentiomètre



- ① sens recommandé de l'objet à détecter
- ② Centre de l'axe optique émetteur
- ③ Centre de l'axe optique récepteur
- ④ Trou traversant \varnothing 4,1 mm
- ⑤ LED d'état jaune : état réception de lumière
- ⑥ Tension d'alimentation active
- ⑦ Réglage distance de commutation : potentiomètre, 4 tours
- ⑧ Connecteur mâle M12, 4 pôles ou câble 2 m ou connecteur mâle rectangulaire, 6 pôles

Possibilités de réglage

Potentiomètre



- ① Réglage distance de commutation : potentiomètre, 4 tours

Mode de raccordement


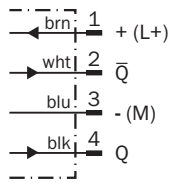









Schéma de raccordement

Cd-083



Accessoires recommandés

autres modèles d'appareil et accessoires → www.sick.fr/W18-3

	Description succincte	Type	Référence
Systèmes de fixation universels			
	Support de serrage universel pour fixation de tiges de diamètre 12 mm, zinc moulé sous pression, sans plaque de fixation ni vis	BEF-KHS-KH3	5322626
	Plaque N03 pour support de serrage universel, acier galvanisé (plaque), zinc moulé sous pression (support de serrage), support de serrage universel, matériel de fixation	BEF-KHS-N03	2051609
	Plaque N04 pour supports de serrage universels, acier, acier galvanisé (plaque), zinc moulé sous pression (support de serrage), support de serrage universel, matériel de fixation	BEF-KHS-N04	2051610
Protection de l'appareil (mécanique)			
	Boîtier de protection pour support de serrage universel, acier galvanisé (boîtier de protection), zinc moulé sous pression (support de serrage), support de serrage universel (nouveau), matériel de fixation	BEF-SG-W14	2058124
	Boîtier de protection pour support de serrage universel, acier galvanisé (boîtier de protection), zinc moulé sous pression (support de serrage), support de serrage universel, matériel de fixation	BEF-SG-W27	2039601
Équerres et plaques de fixation			
	Équerre de fixation, acier galvanisé, avec matériel de fixation	BEF-WN-W14	2019084
	Équerre de fixation avec bras articulé, acier galvanisé, avec matériel de fixation	BEF-WN-W18	2009317

Australia

Phone +61 3 9457 0600
1800 33 48 02 - tollfree
E-Mail sales@sick.com.au

Belgium/Luxembourg

Phone +32 (0)2 466 55 66
E-Mail info@sick.be

Brasil

Phone +55 11 3215-4900
E-Mail marketing@sick.com.br

Canada

Phone +1 905 771 14 44
E-Mail information@sick.com

Česká republika

Phone +420 2 57 91 18 50
E-Mail sick@sick.cz

China

Phone +86 4000 121 000
E-Mail info.china@sick.net.cn
Phone +852-2153 6300
E-Mail ghk@sick.com.hk

Danmark

Phone +45 45 82 64 00
E-Mail sick@sick.dk

Deutschland

Phone +49 211 5301-301
E-Mail info@sick.de

España

Phone +34 93 480 31 00
E-Mail info@sick.es

France

Phone +33 1 64 62 35 00
E-Mail info@sick.fr

Great Britain

Phone +44 (0)1727 831121
E-Mail info@sick.co.uk

India

Phone +91-22-4033 8333
E-Mail info@sick-india.com

Israel

Phone +972-4-6801000
E-Mail info@sick-sensors.com

Italia

Phone +39 02 27 43 41
E-Mail info@sick.it

Japan

Phone +81 (0)3 5309 2112
E-Mail support@sick.jp

Magyarország

Phone +36 1 371 2680
E-Mail office@sick.hu

Nederland

Phone +31 (0)30 229 25 44
E-Mail info@sick.nl

Norge

Phone +47 67 81 50 00
E-Mail sick@sick.no

Österreich

Phone +43 (0)22 36 62 28 8-0
E-Mail office@sick.at

Polska

Phone +48 22 837 40 50
E-Mail info@sick.pl

România

Phone +40 356 171 120
E-Mail office@sick.ro

Russia

Phone +7-495-775-05-30
E-Mail info@sick.ru

Schweiz

Phone +41 41 619 29 39
E-Mail contact@sick.ch

Singapore

Phone +65 6744 3732
E-Mail sales.gsg@sick.com

Slovenija

Phone +386 (0)1-47 69 990
E-Mail office@sick.si

South Africa

Phone +27 11 472 3733
E-Mail info@sickautomation.co.za

South Korea

Phone +82 2 786 6321/4
E-Mail info@sickkorea.net

Suomi

Phone +358-9-25 15 800
E-Mail sick@sick.fi

Sverige

Phone +46 10 110 10 00
E-Mail info@sick.se

Taiwan

Phone +886-2-2375-6288
E-Mail sales@sick.com.tw

Türkiye

Phone +90 (216) 528 50 00
E-Mail info@sick.com.tr

United Arab Emirates

Phone +971 (0) 4 8865 878
E-Mail info@sick.ae

USA/México

Phone +1(952) 941-6780
1 800-325-7425 - tollfree
E-Mail info@sickusa.com

More representatives and agencies
at www.sick.com