



36.014	MI 60/ 8-10,500	Ø 0.80mm	bobine de 500g
36.015	MI 60/ 10-10,500	Ø 1.00mm	bobine de 500g
36.017	MI 60/ 10-10,250	Ø 1.00mm	bobine de 250g
36.016	MI 60/ 16-10,500	Ø 1.60mm	bobine de 500g
36.019	MI 60/ 10-10/ 15	Ø 1.00mm	bobine de 15g
36.020	MI 60/ 10-10/100	Ø 1.00mm	bobine de 100g

SOUDURE SANS PLOMB.

Les fils à souder à âme de résine sont couramment utilisés pour la soudure électronique. L'ajout d'un activateur spécialement développé à l'âme de résine de grade «WW» donne une excellente viscosité qui garantit l'écoulement aisé du flux durant le soudage. Les résidus de flux ne sont pas corrosifs et possèdent un haut pouvoir d'isolation. Contenance: 99,3% Sn (étain) - 0,7% Cu (cuivre)



Tresse à dessouder
Couleur: jaune. Largeur: 1.5mm.
Longueur: 1.5m. **Emballage:** 10 pièces

37.886 30W

37.887 60W



Fer à souder électrique
avec panne longue durée
230V~

37.888



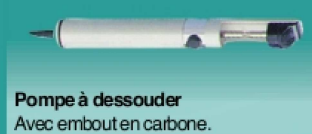
Panne de rechange longue durée
Pour 37.886. Ø 5 x 76mm.

37.889



Panne de rechange longue durée
Pour 37.887. Ø 6 x 75mm.

37.942



Pompe à dessouder
Avec embout en carbone.

37.943




Tête de rechange
Pour 37.942

37.982




Support pour fer à souder
Construction robuste et très stable



37.886
37.865
37.887
37.861

37.979



Etau articulé
Pour fixation sur tablette.
Ouverture des mâchoires: 70mm.

37.980



Etau fixe
Pour fixation sur tablette.
Ouverture des mâchoires: 40mm.

37.898



Kit électronique - 9 pièces
Contient: fer à souder 30W, pompe à dessouder, soudure, produit décapant pour soudure, joint de pompe à dessouder, embout de pompe à dessouder, panne de fer à souder, support de fer à souder, pince coupante 12cm.

37.899



Kit électronique - 14 pièces
Contient: pince à long bec de 13cm, pince coupante 12cm, fer à souder, pompe à dessouder, tournevis de test, tournevis + D5x100, multimètre, pile AA, support de fer à souder, pointe de pompe à dessouder, embout de pompe à dessouder, soudure, pointes de test de multimètre.