


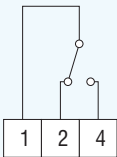
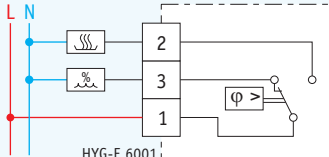
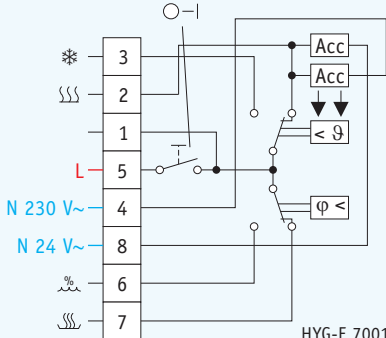


# Hygrostats et hygrothermostat

	HYG-E 4003	HYG-E 6001	HYG-E 7001
			
Code de commande	HYG 4003	HYG-E 6001	HYG-E 7001
N° informatique	87905.4003.100	119 1701 91 100	119 7901 51 100
Plage de réglage	30 à 100 % d'humidité relative	35 à 100 % d'humidité relative	35 à 100 % d'humidité relative 10 à 35 °C
Différentiel sous charge maximale	-	-	0,5 K
Contact	1 inverseur assécher/humidifier	1 inverseur assécher/humidifier	1 inverseur assécher/humidifier 1 inverseur chauffer/refroidir
Tension de service	24 à 230 V AC	24 à 230 V AC	24 ou 230 V AC
Courant commutable	15 A cos φ = 1 2 A cos φ = 0,6	5 A cos φ = 1 0,2 A cos φ = 0,6	hygrostat : 5 A cos φ = 1 0,2 A cos φ = 0,6 10 A cos φ = 1 / 4 A cos φ = 0,6 chauffer 5 A cos φ = 1 / 2 A cos φ = 0,6 refroidir
Mesure de la température	-	-	bimétal
Interrupteurs	-	-	ON/OFF
Témoins lumineux	-	-	-
Degré de protection	IP 30	IP 30	IP 30
Particularités	spécialement prévu pour montage dans les gaines de ventilation	-	-
Dimensions	boîtier : 108 x 80 x 70 mm canne : Ø 20 x 220 mm	75 x 75 x 25,5 mm	127,5 x 75 x 27 mm
Schéma électrique	 1-2 : assécher 1-4 : humidifier	 1-2 : assécher 1-3 : humidifier φ < : fonction hygrostat	 5-6 : humidifier, 5-7 : assécher φ < : fonction hygrostat φ > : fonction thermostatique ACC : résistance d'anticipation