

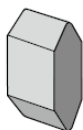
Embout de protection 28/28i



WIBE

Pour étancher ou protéger les extrémités des échelles.

WEF-0003 and 0024



Embout de protection 28

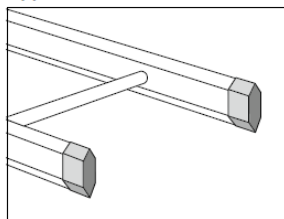


Embout de protection 28i

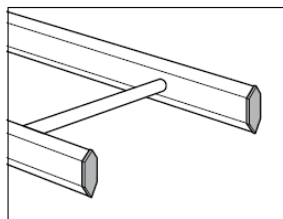
	mat. synthétique blanc no d'article C*	mat. synthétique orange no d'article C*	poids kg/100 pc
Embout de protection 28		709019 8	0.8
Embout de protection 28i	735446 7	731994 7	0.4

*EAN-code=732167+no d'article+C (chiffre de contrôle)

Application et installation



Monter des embouts de protection 28 dans les extrémités des échelles.



Montez des embouts de protection 28i dans les extrémités des échelles. Les échelles peuvent être accouplées à l'aide d'accouplements 21, les embouts de protection 28i étant insérés dans les échelles.

4/03/2015