

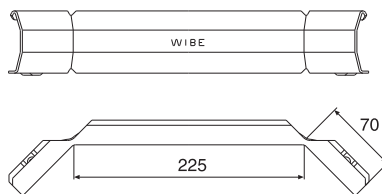
Accouplement 14



WIBE

Pour accouplements en T et en croix. Applicable aux échelles KHZ, KHZP, KHZSP, KHZSPZ et KHZPS de toute largeur.

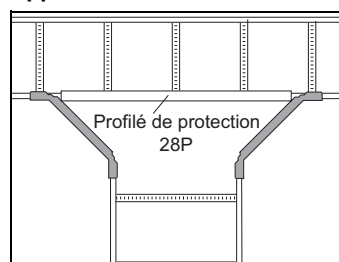
WEF-0001



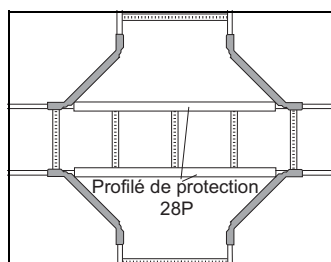
	galv. Sendzimir no d'article C*	galv. à chaud. no d'article C*	INOX (AISI316L) no d'article C*	galv. Sendzimir blanc no d'article C*	ZINKPOX® blanc no d'article C*	poids kg/100 pc
Accouplement 14	723212 3	725096 7	727195 5	723213 0**	790906 3	49

*EAN-code= 732167+no d'article+C (chiffre de contrôle) **Livrables seulement sur demande

Application et installation



Utilisez deux accouplements 14 pour réaliser une pièce en T. Soutenir l'échelle à accoupler à l'aide d'une console à proximité de l'accouplement. Utilisez du profilé de protection 28P (couper sur mesure).



Utilisez quatre accouplements 14 pour réaliser un croisillon. Soutenir les échelles à accoupler à l'aide d'une console à proximité de l'accouplement. Utilisez du profilé de protection 28P (couper sur mesure).

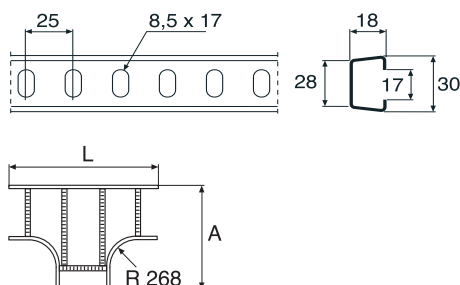
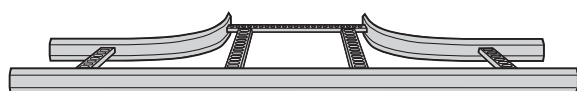
Pièce en T 16



WIBE

Les échelles à câbles sont accouplées à la pièce en T à l'aide de l'accouplement 21.

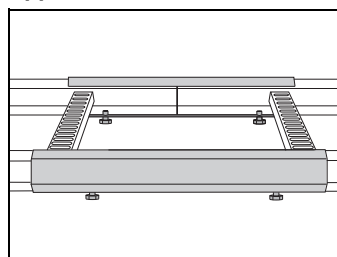
WEF-0001



	A mm	L mm	galv. à chaud. no d'article C*	INOX (AISI316L) no d'article C*	ZINKPOX® blanc no d'article C*	poids kg/100 pc
Pièce en T 16-150	547	944	716193 5	727358 4**	716201 7**	300
Pièce en T 16-200	597	997	716194 2	727359 1	716202 4**	320
Pièce en T 16-300	697	1097	716196 6	727360 7	716204 8**	390
Pièce en T 16-400	797	1197	716197 3	727361 4	716205 5**	440
Pièce en T 16-500	897	1297	716198 0	727362 1	716206 2**	530
Pièce en T 16-600	997	1397	716199 7	727363 8	716207 9**	600
Pièce en T 16-800	1197	1597	721962 9**	783378 8	783380 1	750
Pièce en T 16-1000	1397	1797	716200 0	783379 5	716208 6**	860

*EAN-code=732167+no d'article+C (chiffre de contrôle) **Livrables seulement sur demande

Application et installation



Les échelles à câbles doivent être accouplées à la pièce en T à l'aide de l'accouplement 21.