



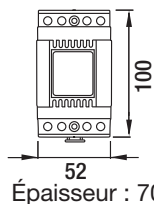
40781

40781

- Alimentation 230 V / 12 VAC / 1,5 A
- En rail DIN ou fixation par vis

3 modules

DIMENSIONS (mm)



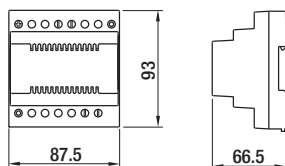
PS0603DIN

PS0603DIN

- Alimentation 230 V / 6 VDC / 0,4 A
- En rail DIN ou fixation par vis

5-modules

DIMENSIONS (mm)



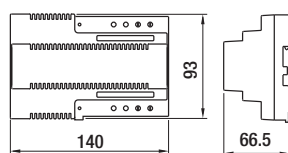
PS1215DIN

PS1215DIN

- Alimentation 230 V / 12 VDC / 1,5 A
- En rail DIN ou fixation par vis

8-modules

DIMENSIONS (mm)



PS1820D, PS2420D

PS2420D

- Alimentation à découpage 230 V / 24 VDC / 2 A
- En rail DIN ou fixation par vis

PS1820D

- Alimentation à découpage 230 V / 18 VDC / 2 A
- En rail DIN ou fixation par vis

4-modules

DIMENSIONS (mm)

