



### Plaques de socle avant et arrière

**Plaques en tôle d'acier prévues pour armoires TS, CM, TP, PC (base TS), IW, FR(i), TE**

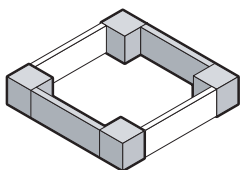
Plaques de socle composées d'une plaque et de deux pièces d'angle préassemblées. Pour les modèles de socle de 200 mm de hauteur, l'une des plaques est divisée en deux parties pour permettre l'introduction des câbles.

#### Matériau :

Tôle d'acier laquée  
Capots de recouvrement en plastique teintes RAL 9005/7035

#### Composition de la livraison :

1 jeu =  
2 plaques de socle, 4 capots de recouvrement, 4 vis et écrous cage M12 pour la fixation sous l'armoire.



#### Accessoires :


Pattes d'ancrage au sol SO 2817.000, voir page 896.  
Cartouches filtrantes pour plaques avec fentes d'aération, voir page 898.

**Plans détaillés :**  
voir page 894.

**Brevet allemand N° 198 60 408**

Pour largeur d'armoire en mm	Modèle	Teinte		Référence TS	
		RAL 7022	RAL 7035	Hauteur 100 mm	Hauteur 200 mm
300	Pleines	–	■	<b>8601.905</b>	<b>8602.905</b>
	Pleines	■	–	<b>8601.915</b>	<b>8602.915</b>
400	Pleines	■	–	<b>8601.400</b>	<b>8602.400</b>
500	Pleines	■	–	<b>8601.500</b>	<b>8602.500</b>
600	Pleines	■	–	<b>8601.600</b>	<b>8602.600</b>
	Pleines	–	■	<b>8601.605<sup>1)</sup></b>	<b>8602.605</b>
	Avec fentes d'aération	–	■	<b>7825.601<sup>2)</sup></b>	–
	Avec fentes d'aération et bandeau design	–	■	<b>7825.603</b>	–
800	Pleines	■	–	<b>8601.800</b>	<b>8602.800</b>
	Pleines	–	■	<b>8601.805<sup>3)</sup></b>	<b>8602.805</b>
	Avec fentes d'aération	–	■	<b>7825.801<sup>4)</sup></b>	–
	Avec fentes d'aération et bandeau design	–	■	<b>7825.803</b>	–
850	Pleines	■	–	<b>8601.850</b>	<b>8602.850</b>
1000	Pleines	■	–	<b>8601.000</b>	<b>8602.000</b>
1100	Pleines	■	–	<b>8601.300</b>	<b>8602.100</b>
1200	Pleines	■	–	<b>8601.200</b>	<b>8602.200</b>
1600	Pleines	■	–	<b>8601.920</b>	<b>8602.920</b>

<sup>1)</sup> Modèle avec finition laque teinte RAL 9005 : TS 8601.602 <sup>3)</sup> Modèle avec finition laque teinte RAL 9005 : TS 8601.802  
<sup>2)</sup> Modèle avec finition laque teinte RAL 9005 : DK 7825.605 <sup>4)</sup> Modèle avec finition laque teinte RAL 9005 : DK 7825.805



### Plaques de socle latérales

**Plaques en tôle d'acier prévues pour armoires TS, CM, TP, PC (base TS), IW, FR(i), TE**

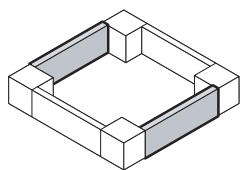
Elles se montent entre les plaques de socle avant et arrière. Dans les socles de 200 mm de hauteur, il est également possible de superposer deux plaques latérales de 100 mm. Possibilité de monter une ou plusieurs plaques latérales (hauteur 100 mm) à plat pour renforcer la stabilité des plaques de socle avant et arrière juxtaposées.

#### Matériau :

Tôle d'acier laquée

#### Composition de la livraison :

1 jeu =  
2 plaques de socle latérales avec matériel nécessaire pour l'assemblage aux plaques avant et arrière.



#### Accessoires indispensables :

Pattes de juxtaposition pour socles TS 8601.100, voir page 896, lorsque les plaques sont montées à plat.



#### Accessoires :

Chevilles de serrage pour socles, voir page 896.

**Plans détaillés :**  
voir page 894.

Pour profondeur d'armoire en mm	Teinte		Référence TS	
	RAL 7022	RAL 7035	Hauteur 100 mm	Hauteur 200 mm
300	■	–	<b>8601.030</b>	<b>8602.030</b>
400	■	–	<b>8601.040</b>	<b>8602.040</b>
500	■	–	<b>8601.050</b>	<b>8602.050</b>
600	■	–	<b>8601.060</b>	<b>8602.060</b>
	–	■	<b>8601.065</b>	<b>8602.065</b>
800	■	–	<b>8601.080</b>	<b>8602.080</b>
	–	■	<b>8601.085<sup>1)</sup></b>	<b>8602.085</b>
900	–	■	<b>8601.095<sup>2)</sup></b>	<b>8602.095</b>
1000	–	■	<b>8601.015<sup>3)</sup></b>	<b>8602.015</b>
1200	–	■	<b>8601.025<sup>4)</sup></b>	<b>8602.025</b>

<sup>1)</sup> Modèle avec finition laque teinte RAL 9005 : TS 8601.086 <sup>3)</sup> Modèle avec finition laque teinte RAL 9005 : TS 8601.010  
<sup>2)</sup> Modèle avec finition laque teinte RAL 9005 : TS 8601.092 <sup>4)</sup> Modèle avec finition laque teinte RAL 9005 : TS 8601.026