


Luminaires encastrés ELA-AM/AD



ELA-AM/AD 236

Luminaire en tôle laquée blanche. Les auxiliaires électriques sont fixés à la base au moyen de vis. Réflecteur parabolique longitudinal en aluminium satiné, muni de lamelles transversales en aluminium anodisé et satiné profil sapin. Version à 2 lampes.



ELA-AM/AD 418


Luminaire en tôle laquée blanche. Les auxiliaires électriques sont fixés à la base au moyen de vis. Réflecteur parabolique longitudinal en aluminium satiné, muni de lamelles transversales en aluminium anodisé et satiné profil sapin. Version à 4 lampes.

Luminaire universel pour plafonds à porteurs T visibles (module 600) et plafonds non modulés

Version économique - basse luminance

Luminaire économique basse luminance à encastrer dans des plafonds suspendus à ossature apparente (600/1200) ou dans des plafonds non modulés avec set de fixations ELA-OS (à commander séparément). Diffuseur parabolique longitudinal en aluminium satiné, muni de lamelles transversales en aluminium anodisé et satiné profil "sapin". Ces appareils sont livrables avec appareillage standard ou auxiliaire électronique HF.

IP20



ELA-OS

Set d'encastrement pour l'installation dans les faux plafonds non modulaires



Systeme d'accrochage de l'optique



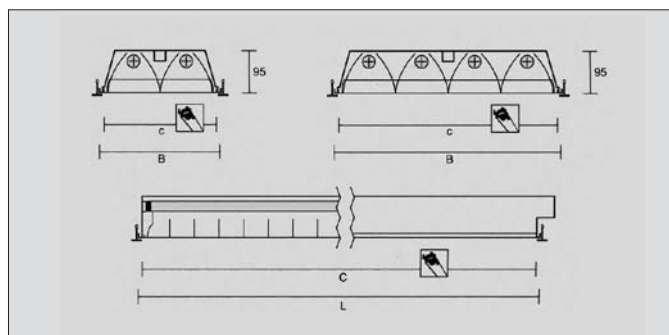
Sur demande :
exécution avec connecteur
Wieland et lampe prémontées.

Référence	pour lampe
ELA-AM/AD 236 CMP	2 x 36W
ELA-AM/AD 236 HF	2 x 36W

Référence	pour lampe
ELA-AM/AD 418 CMP	4 x 18W
ELA-AM/AD 418 HF	4 x 18W

Référence
ELA-OS

Set d'encastrement pour les faux plafonds non modulaires.



Dimensions en mm	L	B	H	C	c
ELA-AM/AD 236	1197	297	95	1185	285
ELA-AM/AD 418	597	597	95	585	585