












Accessoires 140M, 140-CM





	Description	N° de borne			A utiliser avec	*	Référence		
			N.O.	N.F.					
	Contact auxiliaire à montage frontal 1 pôle ou 2 pôles	13-14	1	0	140M-C, D, F	*	140M-C-AFA10		
		11-12	0	1	140M-C, D, F		140M-C-AFA01		
	Pas d'espace supplémentaire requis - 1 seulement par disjoncteur	13-14	1	1	140M-C, D, F	*	140M-C-AFA11		
		21-22							
		13-14	2	0	140M-C, D, F		140M-C-AFA20		
		23-24							
		11-12	0	2	140M-C, D, F		140M-C-AFA02		
21-22									
	Contact auxiliaire enfichable à droite 2 pôles Ajoute 9 mm à la largeur de l'équipement - 2 par disjoncteur	33-34	2	0	140M-C, D, F		140M-C-ASA20		
		43-44							
		31-32	0	2	140M-C, D, F		140M-C-ASA02		
		41-42							
		33-34	1	1	140M-C, D, F	*	140M-C-ASA11		
41-42									
	Contact auxiliaire à montage frontal Interne 2 pôles - 1 par disjoncteur	13-14	2	0	140-CMN		140-CA20		
		23-24							
		11-12	0	2	140-CMN		140-CA02		
		21-22							
		13-14	1	1	140-CMN		140-CA11		
		21-22							

* Peuvent être commandés par lot de 20. Dans ce cas, ajouter la lettre **M** à la fin de la référence (exemple : **140M-C-AFA10M**).









Accessoires 140M, 140-CM

	Description	N° de borne			A utiliser avec	Référence		
			N.O.	N.F.				
	Contact de déclenchement à montage frontal 2 pôles Signale le déclenchement de l'équipement Pas d'espace supplémentaire requis	13-14	2	0	140M-C, D, F	140M-C-AFAR10A10		
		27-28						
		11-12	1	1	140M-C, D, F	140M-C-AFAR10A01		
27-28								
	Contact de déclenchement enfichable à droite 2 pôles Signale le déclenchement du disjoncteur de protection de moteur Ajoute 9 mm à la largeur du disjoncteur - 1 seulement par disjoncteur - Possibilité de monter un contact auxiliaire enfichable à droite par-dessus ce contact de signalisation de défaut	57-58	2	0	140M-C, D, F	140M-C-ASAR10M10		
		67-68						
		57-58	1	1	140M-C, D, F	140M-C-ASAR10M01		
		65-66						
		55-56	1	1	140M-C, D, F	140M-C-ASAR01M10		
		67-68						
		55-56	0	2	140M-C, D, F	140M-C-ASAR01M01		
		65-66						
77-78	1	1	140M-C, D, F	140M-C-ASAM11				
65-66								
	Contact auxiliaire de signalisation de déclenchement à montage frontal Interne 2 pôles - 1 par disjoncteur	37-38	2	0	140-CMN	140-CT10-10		
		43-44						
		35-36	0	2	140-CMN	140-CT01-01		
		41-42						
		35-36	1	1	140-CMN	140-CT01-10		
		43-44						
		37-38	1	1	140-CMN	140-CT10-01		
41-42								

Accessoires 140M, 140-CM




Description	Courant de déclenchement	Utiliser avec	Référence		
 <p>Déclencheur à manque de tension Enfichable à gauche Ajoute 18 mm à la largeur du disjoncteur Déclenche automatiquement le disjoncteur/la protection moteur quand la tension passe au dessous de 35-70 %</p>	24 V 60 Hz	140M-C, D, F	140M-C-UXJ		
	24 V 50 Hz		140M-C-UXK		
	120 V 60 Hz		140M-C-UXD		
	110 V 50 Hz		140M-C-UXC		
	220...230 V, 50 Hz		140M-C-UXF		
	240...260 V, 60 Hz		140M-C-UXA		
	277 V, 60 Hz		140M-C-UXT		
	380...400 V, 50 Hz		140M-C-UXN		
	480 V 60 Hz/415 V 50 Hz		140M-C-UXB		
575 V 60 Hz/500 V 50 Hz	140M-C-UXM				
 <p>Déclencheur à manque de tension Enfichable à gauche 2 contacts à fermeture avancée intégrés Ajoute 18 mm à la largeur du disjoncteur Déclenche automatiquement le disjoncteur/la protection moteur quand la tension passe au dessous de 35-70 %</p>	24 V 60 Hz	140M-C, D, F	140M-C-UCJ		
	24 V 50 Hz		140M-C-UCK		
	120 V 60 Hz		140M-C-UCD		
	110 V 50 Hz		140M-C-UCC		
	220...230 V, 50 Hz		140M-C-UCF		
	240...260 V, 60 Hz		140M-C-UCA		
	277 V, 60 Hz		140M-C-UCT		
	380...400 V, 50 Hz		140M-C-UCN		
	480 V 60 Hz/415 V 50 Hz		140M-C-UCB		
575 V 60 Hz/500 V 50 Hz	140M-C-UCM				
<p>Déclencheur à présence de tension Enfichable à gauche Ajoute 18 mm à la largeur du disjoncteur Permet de déclencher à distance le disjoncteur/la protection moteur</p>	24 V 60 Hz	140M-C, D, F	140M-C-SNJ		
	24 V 50 Hz		140M-C-SNK		
	120 V 60 Hz		140M-C-SND		
	110 V 50 Hz		140M-C-SNC		
	220...230 V, 50 Hz		140M-C-SNF		
	240...260 V, 60 Hz		140M-C-SNA		
	277 V, 60 Hz		140M-C-SNT		
	380...400 V, 50 Hz		140M-C-SNN		
	480 V 60 Hz/415 V 50 Hz		140M-C-SNB		
575 V 60 Hz/500 V 50 Hz	140M-C-SNM				
 <p>Déclencheur à manque de tension Interne, montage frontal Indicateur de déclenchement sur court-circuit intégré Déclenche automatiquement le disjoncteur quand la tension passe au dessous de 35-70 %</p>	24 V, 50/60 Hz	140-CMN	140-CUV-KJ		
	110 V, 50 Hz/120 V, 60 Hz		140-CUV-D		
	220 V, 50 Hz/240 V, 60 Hz		140-CUV-A		
 <p>Déclencheur à présence de tension Interne, montage frontal Indicateur de déclenchement sur court-circuit intégré Permet de déclencher à distance le disjoncteur</p>	24 V, 50/60 Hz	140-CMN	140-CRT-KJ		
	110 V, 50 Hz/120 V, 60 Hz		140-CRT-D		
	220 V, 50 Hz/240 V, 60 Hz		140-CRT-A		

Accessoires 140M, 140-CM

Description		A utiliser avec	Référence		
	Couvercle de protection Protège contre toute modification par inadvertance du réglage du courant*	140M-C, D, F	140M-C-CA		
	Bouton rotatif cadenasable Pour 1 cadenas avec arceau de 4...8 mm (5/16") de diamètre Verrouillable en position « O »	Noir	140M-C, D, F	140M-C-KN	
		Rouge/ Jaune	140M-C/-D	140M-C-KRY	
		Rouge/ Jaune	140M-F	140M-F-KRY	
	Bouton rotatif cadenasable Accepte un cadenas de 8 mm (5/16") : jusqu'à trois cadenas Permet le verrouillage en position « O »	Noir	140-CMN	140-KN	
		Rouge/ Jaune		140-KRY	
	Poignée avec verrouillage de porte Pour 3 cadenas de 4...8 mm (5/16") de diamètre Indice de protection IP66/type 1, 4, 4X, 12 Dispositif de déverrouillage de la porte Peut être modifié pour verrouillage en position « I »	Noir	140M-C, D, F	140M-C-DN66	
			140-CMN	140-CDN66	
	Livré avec couplage : commander séparément les axes de rallonge et les plaquettes d'inscription Profondeur de montage (adaptateur/porte) : 140-C : 105,5 mm ± 5 mm (4,15" ± 3/16") 140-D : 114,5 mm ± 5 mm (4,5" ± 3/16") 140-F : 137,1 mm ± 5 mm (5,4" ± 3/16")	Rouge/ Jaune	140M-C, D, F	140M-C-DRY66	
			140-CMN	140-CDRY66	
	Axe de rallonge Sécable à la longueur souhaitée en fonction de la profondeur de montage (adaptateur/porte) : 140M-C : 117...338 mm (4,6"...13,3") 140M-D : 126...347 mm (5,0"...13,7") 140M-F : 149...369 mm (5,4"...14,5") 140-CMN : 180...403 mm (7,1"...15,9")	140M-C-DN66, 140M-C-DRY66, 140-CDN66, 140-CDRY66	140M-C-DS		
	Plaquette frontale Inscription : « Hauptschalter » et « Main Switch » (Interrupteur principal) Inscription : « Not-Aus » et « Emergency Off » (Arrêt d'urgence)	140-CDN66	140M-C-DFCN		
		140-CDRY66	140M-C-DFCRY		
	Dispositif de verrouillage par cadenas Fixation de plusieurs cadenas aux crosses Jusqu'à trois arceaux de cadenas de 4...8 mm (5/16")	140M-C-KN 140M-C-KRY 140M-F-KRY	140M-C-M3		






* Vendu uniquement par multiple de 10. Commandez (une quantité de) 10 pour recevoir un paquet de 10 pièces.

Accessoires 140M

Description		A utiliser avec	Référence		
	Boîtier non métallique IP65 Découpes pour fixations PG16 et PG21 Peut recevoir un câble souple avec fil de mise à la terre interne ou comporte une ouverture pour entrée de câble si la mise à la terre est externe	Crosse noire	140M-C	198E-AYTG2	
		Crosse rouge/jaune	140M-C	198E-AYTJ2	
	Cache-bornes Pour couvrir les bornes inutilisées des barrettes de jonction Protection contre les contacts accidentels IP2X	140M-C, 140M-D	140M-C-WS		
		140M-F	140M-F-WS		
	Adaptateur à vis Pour la fixation par vis d'un disjoncteur de protection moteur*	140M-C, D, F	140M-C-N45		



* Vendu uniquement par multiple de 10. Commandez (une quantité de) 10 pour recevoir un paquet de 10 pièces.

Accessoires 140M

	Description	A utiliser avec	Référence		
	Module de raccordement ECO Pour démarreurs pleine tension et inverseurs Assure le raccordement électrique et mécanique	140M-C à 100-K	* 140M-C-PEK12		
		140M-C à 100-M	* 140M-C-PEM12		
		140M-C à 100-C09...C23	* 140M-C-PEC23		
		140M-D à 100-C09...C23	* 140M-D-PEC23		
	Modules de raccordement 25 A et 45 A Le contacteur et le disjoncteur doivent être montés séparément sur 2 rails DIN Raccordement électrique entre les disjoncteurs 140M et les contacteurs 100-C (avec entraînement c.a.)	140M-C à 100-C09...C23	140M-C-PNC23		
		140M-D à 100-C09...C23	140M-D-PNC23		
		140M-D à 100-C30...C37	140M-D-PNC37		
		140M-F à 100-C30...C37	140M-F-PNC37		
	Adaptateur d'espaceur Requis pour les départs-moteur avec dispositif de protection intégré contre les courts-circuits (type E) avec les disjoncteurs 140M-C, -D et -F	140M-C, -D	140M-C-TE		
		140M-F	140M-F-TE		
	Bloc d'alimentation Pour l'alimentation des peignes de raccordement Augmente la capacité du raccordement Espacement des bornes CEI et UL	140M-C, -D	140M-C-WBE		
		140M-F	140M-F-WBE		
	Bornes de raccordement Pour l'alimentation des peignes de raccordement Alimentation par le haut : se branchent par-dessus le peigne de raccordement Conforme aux exigences d'espacement UL type E	140M-C, -D	140M-C-WTE		
		140M-F	140M-F-WTE		
	Module de communication Auxiliaire de commande DeviceNet pour départs-moteur distribués (E/S DSA), voir page 1-33				

* Peuvent être commandés par lot de 20. Dans ce cas, ajouter la lettre **M** à la fin de la référence (exemple : **140M-C-PEK12M**).

Accessoires 140M

Description	Nbre de connexions	A utiliser avec	Référence		
Peigne de raccordement triphasé pour disjoncteur de 25 A : courant permanent de 63 A max. Espacement 45 mm A utiliser avec contact auxiliaire à montage frontal	2	140M-C, -D	140M-C-W452		
	3		140M-C-W453		
	4		140M-C-W454		
	5		140M-C-W455		
Peigne de raccordement triphasé pour disjoncteur de 25 A : courant permanent de 63 A max. Espacement 54 mm A utiliser avec contact auxiliaire à montage latéral	2	140M-C, -D	140M-C-W542		
	3		140M-C-W543		
	4		140M-C-W544		
	5		140M-C-W545		
 Peigne de raccordement triphasé pour disjoncteur de 25 A : courant permanent de 63 A max. Espacement 63 mm A utiliser avec déclencheurs à présence et à manque de tension à montage latéral	2	140M-C, -D	140M-C-W632		
	3		140M-C-W633		
	4		140M-C-W634		
	5		140M-C-W635		
Peigne de raccordement triphasé pour disjoncteur de 45 A : courant permanent de 115 A max. Espacement 54 mm A utiliser avec contact auxiliaire à montage frontal	2	140M-F	140M-F-W542		
	3		140M-F-W543		
	4		140M-F-W544		
Peigne de raccordement triphasé pour disjoncteur de 45 A : courant permanent de 115 A max. Espacement 63 mm A utiliser avec contact auxiliaire à montage latéral	2	140M-F	140M-F-W632		
	3		140M-F-W633		
	4		140M-F-W634		
 Cavalier pour 140M-D à 140M-C Pallie les différences de profondeur entre les 140M-D et les 140M-C Espacement 54 mm Peut être utilisé avec tous les autres peignes de raccordement	2	140M-D à 140M-C	140M-C-WD542		