

# Contrôle de niveau

## → Portes électrodes et sondes

### ■ Accessoires pour contrôle de niveaux



Porte-électrode  
à 3 sondes



Porte-électrode  
à 1 sonde



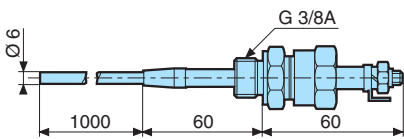
Electrode  
protégée

### Caractéristiques principales

Type	Accessoires	Température d'utilisation (°C)	Pression	Référence
S8	Porte-électrode léger et compact à 3 sondes (inox) Porte-électrode et sonde 1000 mm Particulièrement recommandé pour distributeurs de boissons et dans le cas où l'espace d'installation est restreint	80	2 kg/cm <sup>2</sup>	79 696 044
S3	Porte électrode à une seule sonde fournie dans la longueur standard de 1000 mm. (Acier inox 304). Prise fileté 3/8" gaz composée d'une tête hexagonale. Pour vissage, utiliser une clef de 24 mm. Adapté pour emplois sur chaudières, autoclaves	≤ 200	≤ 25 Kg / cm <sup>2</sup>	79 696 014
S7	Electrode protégée à suspendre. Enveloppe de protection : PUC (S7). Electrode : acier inox. Longueur de câble sur demande (C1) : 79 696 001			79 696 043
S5	Adapté pour les hautes pressions, et les hautes températures. Parties métalliques en acier inoxydable isolées par céramique. Prise fileté 3/8" gaz.	≤ 350	≤ 15 Kg / cm <sup>2</sup>	79 696 006

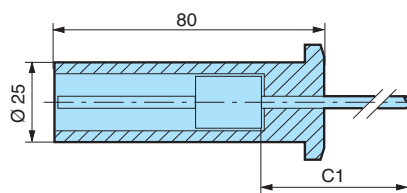
### Encadrements (mm)

#### 79 696 014 - S3



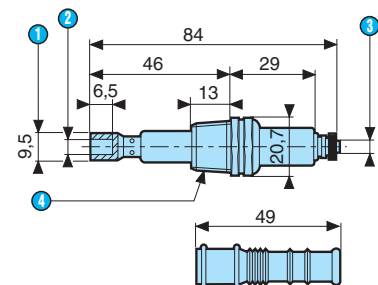
Porte-électrode à une seule sonde fournie dans la longueur standard de 1000 mm. (Acier inox 304). Prise fileté 3/8" gaz composée d'une tête hexagonale. Pour vissage, utiliser une clef de 24 mm. Adapté pour emplois sur chaudières, autoclaves et dans les cas où il y a des conditions de haute température, jusqu'à 200 °C, et de haute pression, jusqu'à 25 kg/cm<sup>2</sup>

#### 79 696 043 - S7



Electrode protégée à suspendre.  
Enveloppe de protection : PUC (S7)  
Electrode : acier inox.  
Longueur de câble sur demande (C1) : 79 696 001

#### 79 696 006 - S5



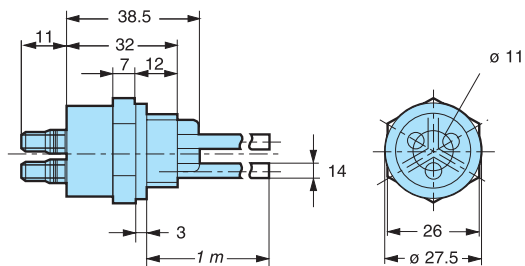
- ① 9,5 sur plat
- ② 1/4 whit
- ③ 5/32 whit
- ④ NPT 3/8 conique

Adapté pour les hautes pressions, et les hautes températures. Emploi jusqu'à 350 °C 15 kg/cm<sup>2</sup>.

Partie métalliques en acier inoxydable isolées par céramique.  
Prise fileté 3/8" gaz.

## Encombremments (mm)

79 696 044 - S8



Porte-électrode léger et compact à 3 sondes (inox).  
 Porte-électrode et sonde 1000 mm.  
 Particulièrement recommandé pour distributeurs  
 de boissons et dans le cas où l'espace  
 d'installation est restreint.

Température d'utilisation : 80 °C  
 Pression maxi : 2 kg/cm<sup>2</sup>