

## UK 6-FSI/C


Référence: 3118203



<http://catalog.phoenixcontact.net/phoenix/treeViewClick.do?UID=3118203>

Bloc de jonction pour fusible plat, section : 0,2-6 mm<sup>2</sup>, AWG : 26-8,  
largeur : 8,2 mm, coloris : noir

### Caractéristiques commerciales

EAN	 4 017918 100605
sales group	A040
Unité d'emballage	50 Pcs.
Tarif douanier	85369010
Poids brut par pièce	KG
Poids net par pièce	KG
Donnée de page de catalogue	Page 533 (CAT-3-2013)

Notez que les données indiquées ici sont issues du catalogue en ligne. Vous trouverez l'intégralité des informations et des données dans la documentation pour l'utilisateur sous <http://www.download.phoenixcontact.fr> Les conditions générales d'utilisation pour les téléchargements sur Internet sont applicables.

### Données techniques

#### Généralités

Nombre d'étages	1
Nombre de connexions	2
Coloris	noir
Matériau isolant	PA
Classe d'inflammabilité selon UL 94	V0

#### Dimensions

Largeur	8,2 mm
---------	--------

Longueur	64 mm
Hauteur NS 35/7,5	53,8 mm
Hauteur NS 35/15	59,5 mm
Hauteur NS 32	57 mm

**Généralités**

Fusible	C
Type de fusible	Plat
Tension de choc assignée	4 kV
Degré de pollution	3
Catégorie de surtension	III
Groupe d'isolant	I
Intensité nominale $I_N$	30 A
Tension nominale $U_N$	250 V
Courant maximal en cas de montage unitaire	30 A (dispositions spéciales sur demande)
Paroi latérale ouverte	nein

**Caractéristiques de raccordement**

Section de conducteur rigide min.	0,2 mm <sup>2</sup>
Section de conducteur rigide max.	10 mm <sup>2</sup>
Section de conducteur souple min.	0,2 mm <sup>2</sup>
Section de conducteur souple max.	6 mm <sup>2</sup>
Section du conducteur AWG/kcmil min.	24
Section du conducteur AWG/kcmil max.	8
Section de conducteur souple avec embout sans cône d'entrée isolant max.	0,25 mm <sup>2</sup>
	6 mm <sup>2</sup>
Section de conducteur souple avec embout et cône d'entrée isolant min.	0,25 mm <sup>2</sup>
Section de conducteur souple avec embout et cône d'entrée isolant max.	4 mm <sup>2</sup>
2 conducteurs rigides de même section min.	0,2 mm <sup>2</sup>
2 conducteurs rigides de même section max.	2,5 mm <sup>2</sup>
2 conducteurs souples de même section min.	0,2 mm <sup>2</sup>
2 conducteurs souples de même section max.	2,5 mm <sup>2</sup>
2 conducteurs souples de même section avec AEH sans cône d'entrée isolant min.	0,25 mm <sup>2</sup>

2 conducteurs souples de même section avec AEH sans cône d'entrée isolant max.	2,5 mm <sup>2</sup>
2 conducteurs souples de même section avec TWIN-AEH et cône d'entrée isolant min.	0,5 mm <sup>2</sup>
2 conducteurs souples de même section avec TWIN-AEH et cône d'entrée isolant max.	4 mm <sup>2</sup>
Mode de raccordement	Raccordement vissé
Longueur à dénuder	10 mm
Gabarit	A5
Filetage vis	M4
Couple de serrage min.	1,5 Nm
Couple de serrage max.	1,6 Nm

### Approbations



Homologations

CSA, cULus Recognized

Homologations demandées :

Homologations EX :

### Accessoires

Article	Désignation	Description
<b>Montage</b>		
3022218	CLIPFIX 35	Crampon terminal à montage rapide, pour profilé NS 35/7,5 ou NS 35/15, avec possibilité de repérage, largeur : 9,5 mm, coloris : gris
3022276	CLIPFIX 35-5	Crampon terminal à montage rapide, pour profilé NS 35/7,5 ou NS 35/15, avec possibilité de repérage, possibilité de montage pour FBS...5, FBS...6, KSS 5, KSS 6, largeur : 5,15 mm, coloris : gris
0800886	E/NS 35 N	Butée, largeur : 9,5 mm, coloris : gris
1201442	E/UK	Crampon terminal, se monte sur profilé NS 32 ou NS 35/7,5
1201413	E/UK 1	Butée, pour arrêter les BJ à deux et trois étages, largeur : 10 mm, coloris : gris
1201002	NS 32 PERF 2000MM	Profilé-support de type G, matériau : Acier, ajouré, hauteur 15 mm, largeur 32 mm, longueur 2 m

1201015	NS 32 UNPERF 2000MM	Profilé-support de type G, matériau : Acier, plein, hauteur 15 mm, largeur 32 mm, longueur 2 m
0801704	NS 35/ 7,5 AL UNPERF 2000MM	Profilé plein, Largeur: 35 mm, Hauteur: 7,5 mm, Longueur: 2000 mm, Coloris: argenté
1206560	NS 35/ 7,5 CAP	Pièce de fermeture pour profilés NS 35/7,5
0801762	NS 35/ 7,5 CU UNPERF 2000MM	Profilé chapeau, matériau : Cuivre, plein, hauteur 7,5 mm, largeur 35 mm, longueur : 2 m
0801733	NS 35/ 7,5 PERF 2000MM	Profilé, matériau : acier galvanisé et traité par passivation couche épaisse, percé, hauteur 7,5 mm, largeur 35 mm, longueur : 2000 mm
0801681	NS 35/ 7,5 UNPERF 2000MM	Profilé chapeau, matériau : Acier, plein, hauteur 7,5 mm, largeur 35 mm, longueur : 2 m
1204119	NS 35/ 7,5 WH PERF 2000MM	Profilé chapeau 35 mm (NS 35)
1204122	NS 35/ 7,5 WH UNPERF 2000MM	Profilé chapeau 35 mm (NS 35)
1206421	NS 35/ 7,5 ZN PERF 2000MM	Profilé chapeau, matériau : galvanisé, percé, hauteur 7,5 mm, largeur 35 mm, longueur : 2 m
1206434	NS 35/ 7,5 ZN UNPERF 2000MM	Profilé chapeau, matériau : galvanisé, non percé, hauteur 7,5 mm, largeur 35 mm, longueur : 2 m
1201756	NS 35/15 AL UNPERF 2000MM	Profilé, par étirage, version haute, plein, 1,5 mm d'épaisseur, matériau : aluminium, hauteur 15 mm, largeur 35 mm, longueur 2000 mm
1206573	NS 35/15 CAP	Pièce de fermeture pour profilés NS 35/15
1201895	NS 35/15 CU UNPERF 2000MM	Profilé chapeau, matériau : Cuivre, plein, 1,5 mm d'épaisseur, hauteur 15 mm, largeur 35 mm, longueur : 2 m
1201730	NS 35/15 PERF 2000MM	Profilé, matériau : acier galvanisé et traité par passivation couche épaisse, percé, hauteur 15 mm, largeur 35 mm, longueur : 2000 mm
1201714	NS 35/15 UNPERF 2000MM	Profilé, matériau : acier, plein, hauteur 15 mm, largeur 35 mm, longueur : 2 m
0806602	NS 35/15 WH PERF 2000MM	Profilé chapeau 35 mm (NS 35)
1204135	NS 35/15 WH UNPERF 2000MM	Profilé chapeau 35 mm (NS 35)
1206599	NS 35/15 ZN PERF 2000MM	Profilé chapeau, matériau : galvanisé, percé, hauteur 15 mm, largeur 35 mm, longueur : 2 m
1206586	NS 35/15 ZN UNPERF 2000MM	Profilé chapeau, matériau : galvanisé, non percé, hauteur 15 mm, largeur 35 mm, longueur : 2 m
1201798	NS 35/15-2,3 UNPERF 2000MM	Profilé chapeau, matériau : Acier, plein, 2,3 mm d'épaisseur, hauteur 15 mm, largeur 35 mm, longueur : 2 m
2770215	TS-KK 3	Plaquette de séparation, Longueur: 14 mm, Hauteur: 16 mm, Coloris: gris
<b>Pontage</b>		
0202154	EB 2- 8	Peigne de liaison, Nombre de pôles: 2, Coloris: gris

0202141	EB 3- 8	Peigne de liaison, Nombre de pôles: 3, Coloris: gris
0202142	EB 4- 8	Peigne de liaison, Nombre de pôles: 4, Coloris: gris
0202138	EB 10- 8	Peigne de liaison, Nombre de pôles: 10, Coloris: gris
0200020	FBI 2- 8	Pont de jonction, Nombre de pôles: 2, Coloris: argenté
0200059	FBI 3- 8	Pont de jonction, Nombre de pôles: 3, Coloris: argenté
0200046	FBI 4- 8	Pont de jonction, Nombre de pôles: 4, Coloris: argenté
0203263	FBI 10- 8	Pont de jonction, Nombre de pôles: 10, Coloris: argenté
0301534	ISSBI 10- 8	Pont, Nombre de pôles: 10, Coloris: argenté

**Repérage**

1007235	SBS 8:UNBEDRUCKT	Cartes de repérage, Carte, blanc, vierge, Repérable avec : Traceur, Type de montage: Encliquetage dans la rainure de repérage élevée, Encliquetage dans la rainure de repérage plate, pour BJ au pas de : 8,2 mm, Surface utile: 6 x 8,1 mm
0818072	UC-TM 8	Repères pour blocs de jonction, Planche, blanc, vierge, Repérable avec : BLUEMARK CLED, BLUEMARK LED, Traceur, Type de montage: Encliquetage dans la rainure de repérage élevée, pour BJ au pas de : 8,2 mm, Surface utile: 7,6 x 10,5 mm
0824597	UC-TM 8 CUS	Repères pour blocs de jonction, à commander : sous forme de planche, blanc, impression selon les indications du client, Type de montage: Encliquetage dans la rainure de repérage élevée, pour BJ au pas de : 8,2 mm, Surface utile: 7,6 x 10,5 mm
0828740	UCT-TM 8	Repères pour blocs de jonction, Planche, blanc, vierge, Repérable avec : THERMOMARK CARD PLUS, THERMOMARK CARD, BLUEMARK CLED, BLUEMARK LED, Type de montage: Encliquetage dans la rainure de repérage élevée, pour BJ au pas de : 8,2 mm, Surface utile: 7,6 x 10,5 mm
0829616	UCT-TM 8 CUS	Repères pour blocs de jonction, à commander : sous forme de planche, blanc, impression selon les indications du client, Type de montage: Encliquetage dans la rainure de repérage élevée, pour BJ au pas de : 8,2 mm, Surface utile: 7,6 x 10,5 mm
0825011	ZB 8 CUS	Repérage ZB, à commander : par bandes, blanc, impression selon les indications du client, Type de montage: Encliquetage dans la rainure de repérage élevée, pour BJ au pas de : 8,2 mm, Surface utile: 10,5 x 8,15 mm
1052002	ZB 8:UNBEDRUCKT	Repérage ZB, Rubans, blanc, vierge, Repérable avec : Traceur, Type de montage: Encliquetage dans la rainure de repérage élevée, pour BJ au pas de : 8,2 mm, Surface utile: 10,5 x 8,15 mm

**Produits complémentaires**

Article	Désignation	Description
<b>Fusible</b>		
0913689	SI FORM C 2 A	Fusibles plats, forme C, code couleur : gris, intensité nominale : 2 A

0913773	SI FORM C 3 A DIN 72581	Fusibles plats, forme C, code couleur : violet, intensité nominale : 3 A
0913731	SI FORM C 4 A DIN 72581	Fusibles plats, forme C, code couleur : rose, intensité nominale : 4 A
0913692	SI FORM C 5 A DIN 72581	Fusibles plats, forme C, code couleur : marron clair, intensité nominale : 5 A
0913715	SI FORM C 10 A DIN 72581	Fusibles plats, forme C, code couleur : rouge, intensité nominale : 10 A
0913676	SI FORM C 15 A DIN 72581	Fusibles plats, forme C, code couleur : bleu clair, intensité nominale : 15 A
0913744	SI FORM C 20 A DIN 72581	Fusibles plats, forme C, code couleur : jaune, intensité nominale : 20 A
0913757	SI FORM C 25 A DIN 72581	Fusibles plats, forme C, code couleur : blanc, intensité nominale : 25 A
0913760	SI FORM C 30 A DIN 72581	Fusibles plats, forme C, code couleur : vert clair, intensité nominale : 30 A
0913702	SI FORM C 7,5 A DIN 72581	Fusibles plats, forme C, code couleur : marron, intensité nominale : 7,5 A

## Schémas

### Diagramme

Courbe de derating UK 6-FSI/C (montage unitaire)

- ① = Cartouche fusible 10 A
- ② = Cartouche fusible 20 A
- ③ = Cartouche fusible 30 A

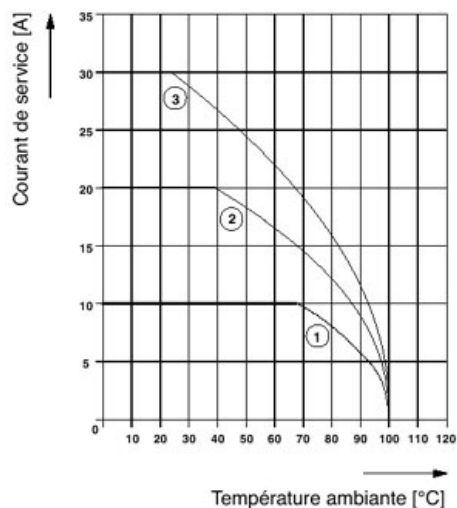
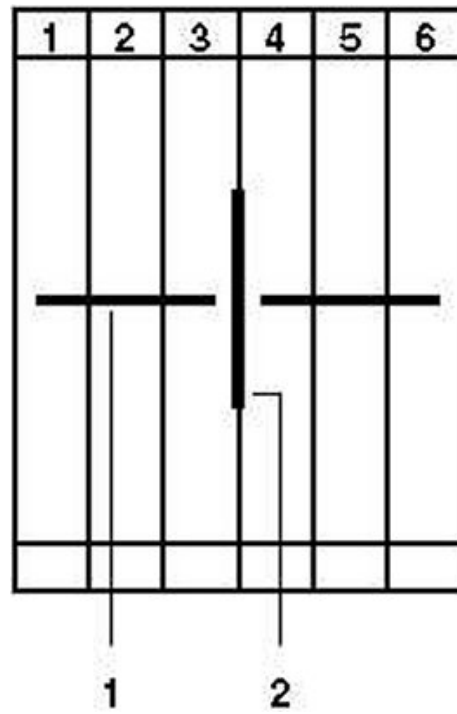
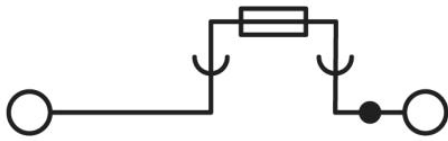


Schéma électrique



1 = barrette de jonction  
2 = plaquette de séparation

**Adresse**

PHOENIX CONTACT nv/sa  
Minervastraat 10-12  
B-1930 Zaventem-Keiberg II, Belgium  
Tél : +32/(0)2/723 98 11  
Télécopie : +32/(0)2/725 36 14  
<http://www.phoenixcontact.be>



© 2013 Phoenix Contact  
Sous réserve de modifications techniques