



# TL-M Rapid Start Couleur Standard

## TL-M RS 20W/33-640 SLV/25

La lampe TL-M RS (à démarrage rapide et avec un diamètre de tube de 38 mm) présente un revêtement externe en silicone et une bande d'allumage externe. Elle convient aux situations où une température réduite et une humidité élevée requièrent une allumage rapide et stable mais où le rendu des couleurs n'est pas essentiel. Les lampes à démarrage rapide peuvent être allumées sans starter.

### Données du produit

#### Caractéristiques générales

Culot	G13 [ Medium Bi-Pin Fluorescent]
Durée de vie moyenne (nom.)	13000 h
Description du système	Rapid Start (RS)

#### Photométries et Colorimétries

Code couleur	33-640
Flux lumineux (nom.)	1200 lm
Couleur	Blanc brillant (CW)
Maintien du flux lumineux 10 000 h (nom.)	73 %
Flux lumineux à 2 000 h (nom.)	90 %
Flux lumineux à 5 000 h (nom.)	81 %
Température de couleur proximale (nom.)	4100 K
Efficacité lumineuse (valeur nominale)	62 lm/W
Indice de rendu des couleurs (nom.)	63

#### Caractéristiques électriques

Puissance (valeur nominale)	19.3 W
Courant lampe (nom.)	0,37 A

Tension (nom.)	57 V
----------------	------

#### Gestion et gradation

Intensité réglable	Oui
--------------------	-----

#### Normes et recommandations

Classe énergétique	B
Taux de mercure (Hg) (nom.)	8,0 mg
Consommation d'énergie kWh/1 000 h	24 kWh

#### Données logistiques

Code de produit complet	871150072372740
Désignation Produit	TL-M RS 20W/33-640 SLV/25
Code barre produit (EAN)	8711500723727
Code de commande	72372740
Local Code	TLM20W33RS
Unité d'emballage	1
Conditionnement par carton	25
Code industriel (12NC)	928030003371
Poids net (pièce)	137,800 g

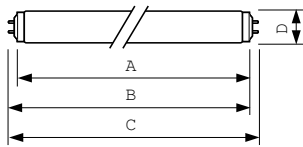
# TL-M Rapid Start Couleur Standard

ILCOS Code

FD-20/41/2B-LC/P-G13

## Mises en garde et sécurité

## Schéma dimensionnel

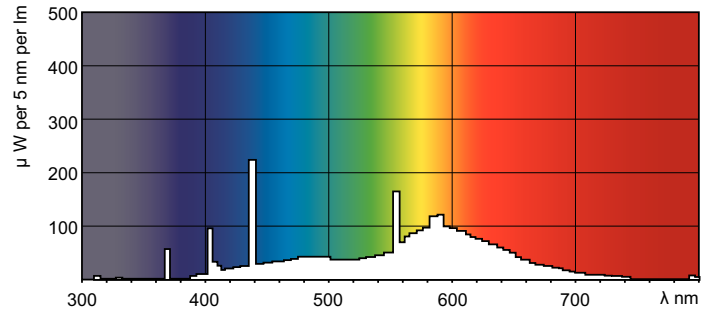
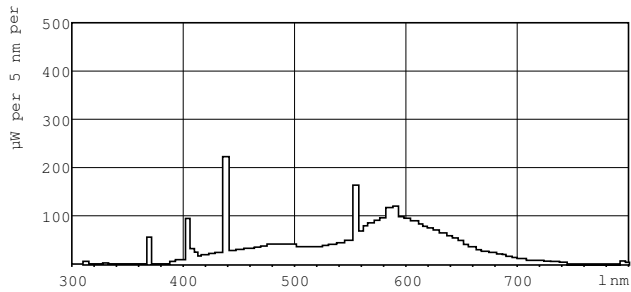


### Product

TL-M RS 20W/33-640 SLV/25

### TL-M 20W/33-640 RS

## Données photométriques



### Couleur /33-640

### Couleur /33-640

