

FICHE PRODUIT

DULUX D 13 W/830

OSRAM DULUX® D | Lampes fluocompactes à alimentation séparée, 2 tubes, culot 2 broches, pour alimentation conventionnelle



Zones d'application

- Bureaux, bâtiments publics
- Commerces
- Supermarchés et grands magasins
- Hôtels, restaurants
- Industrie

Avantages du produit

- Entretien amélioré

Caractéristiques du produit

- Index de rendu des couleurs
- Lampe courte et compacte, dotée d'un culot à broches, avec tube double
- Culot G24d à deux broches



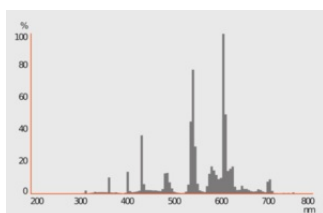
DONNÉES TECHNIQUES

DONNÉES ÉLECTRIQUES

Puissance nominale	13.90 W
Tension nominale	91 V
Intensité nominale	0,18 A
Fréquence de fonctionnement	Non pertinent
Fréquence du réseau	Non pertinent

Données photométriques

Flux lumineux	870 lm
Efficacité lumineuse	63 lm/W
Flux lumineux à 35 °C	Non pertinent
Teinte de couleur (désignation)	LUMILUX Blanc chaud
Temp. de couleur	3000 K
Ra Indice de rendu des couleurs	≥80
Teinte de couleur	830
Maintien flux lumineux à 2 000 h	0.85
Maintien flux lumineux à 4 000 h	0.78
Maintien flux lumineux à 6 000 h	0.76
Maintien flux lumineux à 8 000 h	0.75

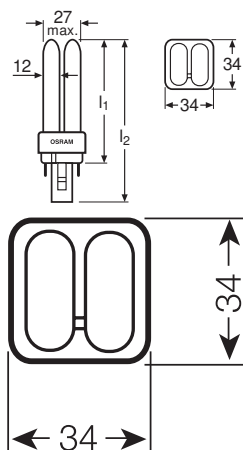


Données techniques légères

Angle de rayonnement	Non pertinent
----------------------	---------------

DIMENSIONS ET POIDS





Longueur totale	138,00 mm
Longueur du culot hors pins	115,00 mm
Distance culot / foyer lumineux (LCL)	Non pertinent
Diamètre	12,00 mm
Diamètre du tube	12 mm
Poids du produit	37,5 g

TEMPÉRATURES ET CONDITIONS DE FONCTIONNEMENT

Plage de température ambiante	-5...+40 °C
-------------------------------	-------------

Durée de vie

Durée de vie	6500 h
Taux de survivance à 2 000 h	0.99
Taux de survivance à 4 000 h	0.99
Taux de survivance à 6 000 h	0.95
Taux de survivance à 8 000 h	0.81
Durée de vie B50	10000 h

DONNÉES SUPPLÉMENTAIRES SUR LE PRODUIT

Culot (désignation standard)	G24d-1
Teneur en mercure	1.6 mg

CAPACITÉS

Dimmable	Non
----------	-----



Position de fonctionnement	Non pertinent
----------------------------	---------------

CERTIFICATS ET NORMES

Classe d'énergie efficace	G
Consommation d'énergie	14.00 kWh/1000h

Catégorisations spécifiques aux pays

Système codage internationale de lampe	FSQ-13/830-I-G24d-1
Référence de commande	DULUX D 13W/830

Données suivant le règlement européen sur l'étiquetage énergétique EU 2019/2015

Technologie d'éclairage utilisée	CFLNI
Non-dirigée ou dirigée	NDLS
Sur secteur ou non secteur	NMLS
Type de culot de la source lumineuse (ou autre interface électrique)	G24d-1
Source lumineuse connectée (SLC)	No
Source lumineuse réglable en couleur	No
Enveloppe	Non
Sources lumineuses à luminance élevée	No
Protection anti-éblouissement	No
Température de couleur proximale	SINGLE_VALUE
Déclaration de puissance équivalente	Non
Longueur	138.00 mm
Hauteur (luminaires cycliques inclus)	12.00 mm
Largeur (y compris les luminaires ronds)	12.00 mm
Coordonnées chromatiques x	0,440
Coordonnées chromatiques y	0,403
Correspondance pour l'angle de faisceau	SPHERE_360
EPREL ID	546428
Model number	AC34203,AC34203




ÉQUIPEMENT / ACCESSOIRES

- Convient pour un fonctionnement sur une alimentation conventionnelle

Conseils de sécurité

- En cas de casse de lampe: www.ledvance.fr/lampecassees

TÉLÉCHARGEMENTS

TÉLÉCHARGEMENTS	
	Certificates
	Certificates
	Declarations of conformity

DONNÉES LOGISTIQUES

Code produit	Unité d'emballage (Pièces/Unité)	Dimensions (longueur x largeur x hauteur)	Poids approximatif	Volume
4050300025698	Etui carton fermé 1	148 mm x 36 mm x 36 mm	52.00 g	0.19 dm ³
4050300257969	Carton de regroupement 10	162 mm x 160 mm x 110 mm	566.50 g	2.85 dm ³

Le code produit mentionné décrit la petite quantité d'unité qui peut être commandée. Une unité peut contenir un ou plusieurs produits. Lorsque vous passez la commande, merci de bien vouloir entrer une unité ou un multiple d'une unité.

AVERTISSEMENT

Sous réserve de modifications. Sauf erreur ou omission. Veuillez à toujours utiliser la version la plus récente.

