

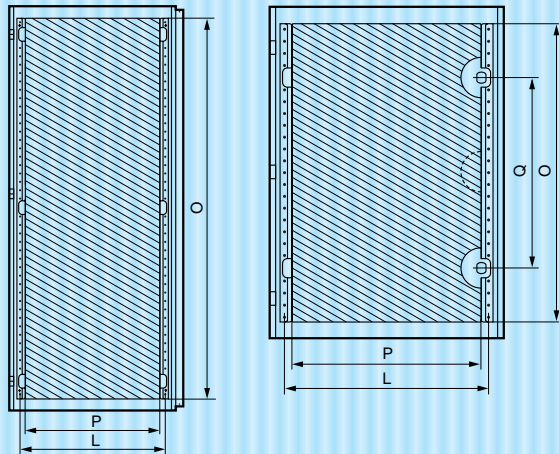
Atlantic

coffrets métalliques (voir p. 418)

Portes : dimensions, surfaces utiles et entraxe des porte-torons

2 portes

1 porte

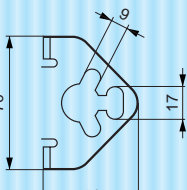
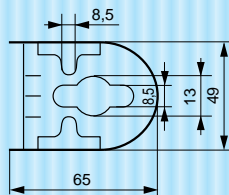
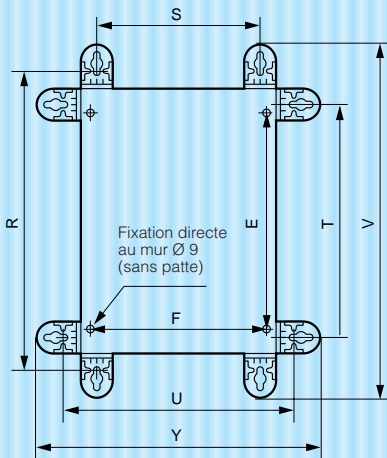


Coffrets Haut. (mm)	Larg. (mm)	Dimensions utiles			Position verrous Q (mm)	Entraxe porte- torons L (mm)
		Haut.	Larg.	Surf.		
		O (mm)	P (mm)	dm ²		
300	200	251	148	3,4	(1)	(3)
300	300	251	248	5,9	(1)	(3)
300	400	251	348	8,4	(1)	(3)
400	300	351	248	8,4	(1)	(3)
400	400	351	348	11,4	(1)	(3)
400	600	325	500	15,9	(1)	530
500	400	425	300	12,4	(1)	330
500	500	425	400	16,7	(1)	430
600	400	525	300	15,1	350 ⁽²⁾	330
600	600	525	500	25,6	350 ⁽²⁾	530
700	500	625	400	24,4	400 ⁽²⁾	430
800	600	725	500	35,6	500 ⁽²⁾	530
800	800	725	700	50,1	500 ⁽²⁾	730
800	1000	725	400 x 2	29 x 2	(1)	430
1000	600	925	500	45	(1)	530
1000	800	925	700	64,4	(1)	730
1000	1000	925	400 x 2	37 x 2	(1)	430
1200	800	1125	700	78,4	(1)	730
1200	1000	1125	400 x 2	45 x 2	(1)	430
1200	1200	1125	500 x 2	56,2 x 2	(1)	530
1400	800	1325	700	92,4	(1)	730
1400	1000	1325	400 x 2	53 x 2	(1)	530

(1) Verrou central (2) Verrou haut ou bas (3) Sans porte-torons

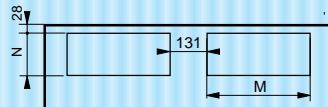
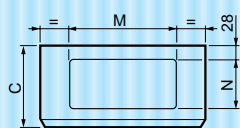
Cotes de fixation

Pattes de fixation



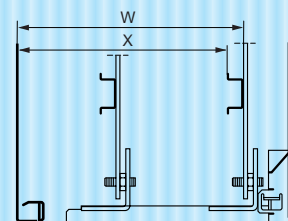
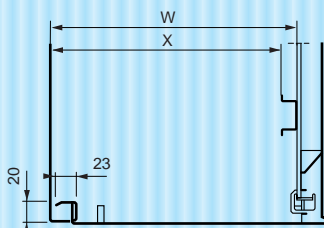
Coffrets Haut. (mm)	Larg. (mm)	Pattes verticales		Entraxe E (mm)	Pattes horizontales		Entraxe F (mm)	Hors tout V (mm)	Hors tout Y (mm)
		R (mm)	S (mm)		T (mm)	U (mm)			
300	200	350	150	225	250	250	169	430	330
300	300	350	250	225	250	350	269	430	430
300	400	350	350	225	250	450	369	430	530
400	300	450	250	325	350	350	269	530	430
400	400	450	350	325	350	450	369	530	530
400	600	450	550	325	350	650	569	530	730
500	400	550	350	425	450	450	369	630	530
500	500	550	450	425	450	550	469	630	630
600	400	650	350	525	550	450	369	730	530
600	600	650	550	525	550	650	569	730	730
700	500	750	450	625	650	550	469	830	630
800	600	850	550	725	750	650	569	930	730
800	800	850	750	725	750	850	769	930	930
800	1000	850	950	725	750	1050	969	930	1130
1000	600	1050	550	925	950	650	569	1130	730
1000	800	1050	750	925	950	850	769	1130	930
1000	1000	1050	950	925	950	1050	969	1130	1130
1200	800	1250	750	1125	1150	850	769	1330	930
1200	1000	1250	950	1125	1150	1050	969	1330	1130
1200	1200	1250	1150	1125	1150	1250	1169	1330	1330
1400	800	1450	750	1325	1350	850	769	1530	930
1400	1000	1250	1150	1325	1350	1050	969	1530	1130

Dimensions de l'ajour



Positionnement des équipements

Réglage des équipements (optionnel)



Coffrets Larg. (mm)	Prof. (mm)	Prof. hors tout C (mm)	Dimensions plaques d'ajour		Références plaques d'ajour Cabstop
			M (mm)	N (mm)	
200	160	167	-	-	364 94
300	200	207	169	87	364 95
400	200	207	269	115	364 95
400	250	257	269	115	364 96
500	250	257	369	150	364 96
500	300	307	369	150	364 97
600	250	257	469	150	364 97
600	300	307	469	150	364 97
600	400	407	469	150	364 97
800	250	257	469	150	364 97
800	300	307	469	150	364 97
800	400	407	469	150	364 97
1000	300	307	369	150	364 97*
1200	300	307	469	150	364 97*
1200	400	407	469	150	364 97*

* Possibilité de 2 plaques d'ajour Cabstop

Coffrets Prof. (mm)	Sur fond de coffret		Réf. glissières	Avec glissières			
	W (mm)	X (mm)		W		X	
	mini	maxi	mini	maxi	mini	maxi	
160	140	125	-	-	-	-	-
200	180	165	-	-	-	-	-
250	230	215	367 43	93	213	78	198
300	280	265	367 44	93	263	78	248
400	380	365	367 45	93	363	78	348